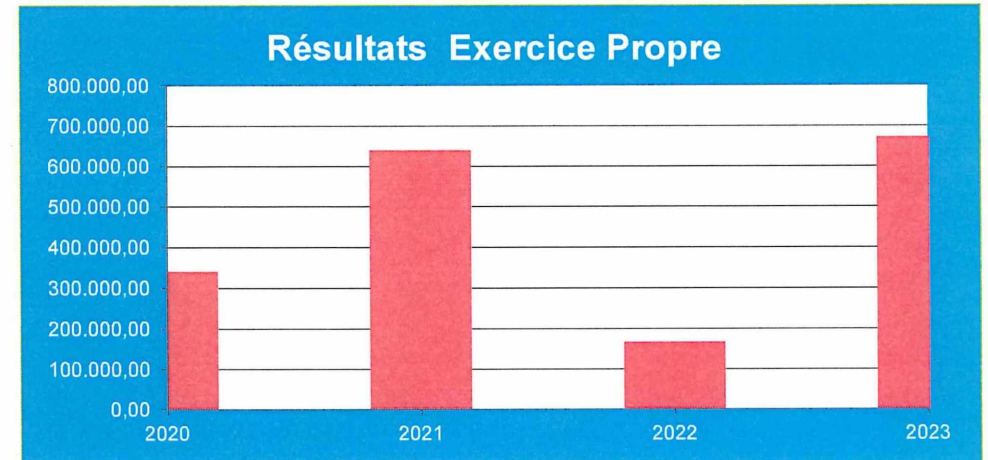
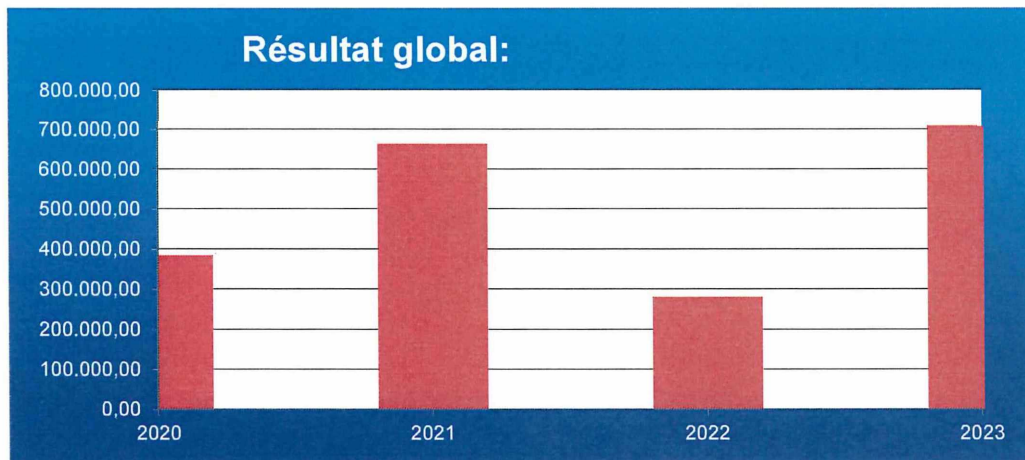


1. Tableau de bord général

1.b: Evolution des résultats budgétaires ordinaires:

Exercices:	Résultat budgétaire ordinaire *			
	2020	2021	2022	2023
Résultat reporté des ex. antérieurs	944.080,69	475.450,62	783.077,02	368.726,27
Solde des opérations ex. antérieurs	-161.002,03	-211.924,83	-172.119,17	-333.340,67
Résultats Exercices antérieurs	783.078,66	263.525,79	610.957,85	35.385,60
Solde des opérations de l'exercice propres	232.089,67	1.009.874,82	12.730,22	667.982,64
Solde net des opérations de prélèvt hors 060	109.000,00	-370.000,00	154.500,00	4.817,42
Résultats Exercice Propre	341.089,67	639.874,82	167.230,22	672.800,06
Prélèvements (060)	-740.000,00	-240.000,00	-498.161,85	0,00
Résultat global:	384.168,33	663.400,61	280.026,22	708.185,66

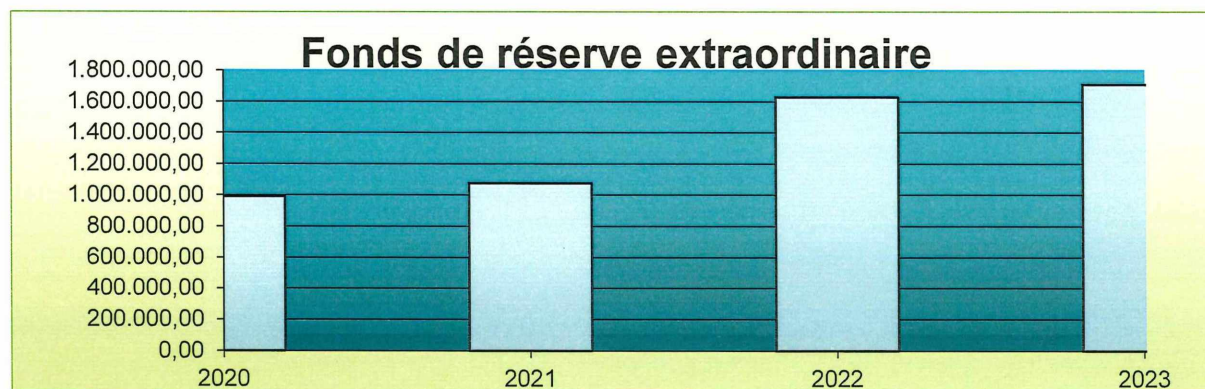


7 Etat des réserves et des provisions

Fonds de réserve ordinaire	Solde Initial	Alimentation	Utilisation	Solde 31/12
2020	0,00	440.000,00	440.000,00	0,00
2021	0,00	0,00	0,00	0,00
2022	0,00	0,00	0,00	0,00
2023	0,00	0,00	0,00	0,00

Fonds de réserve extraordinaire	Solde Initial	Alimentation	Utilisation	Solde 31/12
2020	923.108,69	440.034,00	372.201,41	990.941,28
2021	990.941,28	517.279,05	430.830,45	1.077.389,88
2022	1.077.389,88	1.395.429,85	845.735,43	1.627.084,30
2023	1.627.084,30	1.107.148,51	1.025.105,92	1.709.126,89

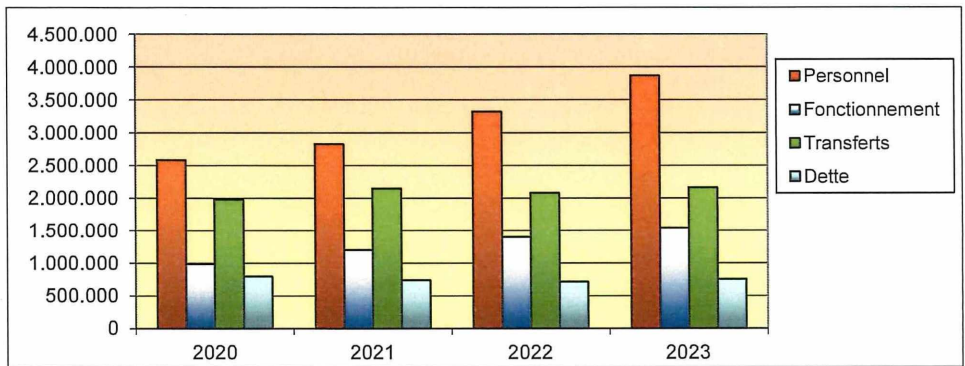
Provisions pour risques et charges:	Solde Initial	Alimentation	Utilisation	Solde 31/12
2020	390.817,42	360.000,00	29.000,00	721.817,42
2021	721.817,42	370.000,00	0,00	1.091.817,42
2022	1.091.817,42	0,00	154.500,00	937.317,42
2023	937.317,42	60.000,00	64.817,42	932.500,00



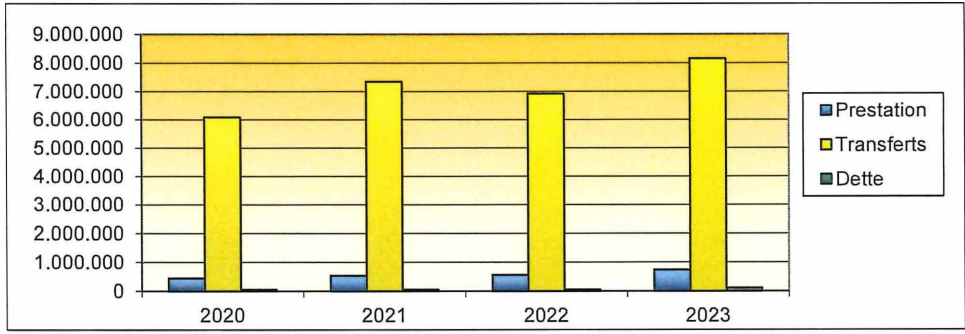
1.b.2.

Ventilation économique des résultats budgétaires

	Dépenses ordinaires (engagements actés aux comptes)			
	2020	2021	2022	2023
Personnel	2.582.525,05	2.825.227,25	3.321.234,15	3.866.828,19
Fonctionnement	988.524,20	1.202.275,14	1.404.137,45	1.542.858,63
Transferts	1.976.908,55	2.147.635,97	2.077.085,81	2.162.792,11
Dette	796.776,87	740.455,82	713.696,85	755.595,70
Prélèvements	360.000,00	370.000,00	0,00	60.000,00
Total (exercice propre)	6.704.734,67	7.285.594,18	7.516.154,26	8.388.074,63
Exercices antérieurs	176.955,59	224.397,75	177.280,77	333.554,25
Prélèvements	740.000,00	240.000,00	498.161,85	0,00
Total général	7.621.690,26	7.749.991,93	8.191.596,88	8.721.628,88



	Recettes ordinaires (Droits actés aux comptes)			
	2020	2021	2022	2023
Prestation	448.458,01	529.440,39	557.999,46	734.784,28
Transferts	6.079.102,17	7.346.900,74	6.921.437,37	8.149.455,38
Dette	49.264,16	49.127,87	49.447,65	111.817,61
Prélèvements	469.000,00	0,00	154.500,00	64.817,42
Total (exercice propre)	7.045.824,34	7.925.469,00	7.683.384,48	9.060.874,69
Exercices antérieurs	960.034,25	487.923,54	788.238,62	368.939,85
Prélèvements	0,00	0,00	0,00	0,00
Total général	8.005.858,59	8.413.392,54	8.471.623,10	9.429.814,54



6-1 Etat et rendement de la trésorerie

Etat de la trésorerie au 31/12	2020	2021	2022	2023
Trésorerie courante	2.131.911,59	3.281.653,96	3.590.574,48	5.797.231,88
Trésorerie des emprunts	0,00	0,00	0,00	0,00
Crédit de trésorerie court terme				
<i>Totaux:</i>	2.131.911,59	3.281.653,96	3.590.574,48	5.797.231,88

Intérêts et produits(total au 31/12)	2020	2021	2022	2023
Intérêts débiteurs	0,00	0,00	0,00	0,00
Intérêts créditeurs	0,00	23,68	0,00	0,00
Produits des placements	209,60	49,56	392,96	62.762,99
Précomptes et taxes sur placements	62,88	17,79	117,90	18.828,89
Rendement net de la trésorerie	146,72	55,45	275,06	43.934,10

Volume total des placement > à 1 an:

Fonds placés pour dons et legs:



5 Etat de l'endettement de la commune

5-1 La dette financière

Exercices:		2020	2021	2022	2023
1. Dette part propre					
Encours au 31/12		4.845.204,79	4.741.297,04	5.380.920,70	5.733.313,27
Remboursements		626.295,42	585.682,15	565.493,07	588.621,96
Intérêts		140.295,05	125.015,30	118.872,42	138.068,89
Charges totales		766.590,47	710.697,45	684.365,49	726.690,85
Durée théorique moy de remboursement		7,74	8,10	9,52	9,74
2. Dette d'assainissement (CRAC)					
Encours au 31/12		17.572,46	12.165,62	6.758,78	1.351,94
2.a. Part communale					
Remboursements		5.406,84	5.406,84	5.406,84	5.406,84
Intérêts		355,82	282,83	209,84	136,84
Charges totales		5762,66	5689,67	5616,68	5543,68
2.b. Part régionale (CRAC)					
Remboursements		355,82	282,83	209,84	136,84
Intérêts					
Charges totales		355,82	282,83	209,84	136,84
3. Dette Part Etat					
Encours au 31/12		201.149,97	183.377,41	165.422,05	147.277,03
Remboursements		17.426,64	17.596,41	17.772,56	17.955,36
Intérêts		6.997,10	6.472,29	5.942,12	5.405,81
Charges totales		24.423,74	24.068,70	23.714,68	23.361,17
4. Dette pour Tiers					
Encours au 31/12		0,00	0,00	0,00	0,00
Remboursements		0,00	0,00	0,00	0,00
Intérêts		0,00	0,00	0,00	0,00
Charges totales		0,00	0,00	0,00	0,00
5. Dette garantie par la commune					
Encours					
Encours part communale (=1+2.a)		772.353,13	716.387,12	689.982,17	732.234,53
Total des intérêts supportés par la commune		140.650,87	125.298,13	119.082,26	138.205,73

Les recettes

2 Evolution durant l'exercice des principales données budgétaires - exercice propre / hors prélèvement

Exercices:	2020	2021	2022	2023
RECETTES DE PRESTATIONS				
Vente de bois	26.785,13	72.702,60	67.505,29	202.680,10
Locations patrimoine	283.816,17	324.058,24	346.635,20	375.416,67
Vente d'eau	0,00	0,00	0,00	0,00
Recettes des installations culturelles et sportives	900,00	0,00	0,00	332,00
Autres	136.956,71	132.679,55	143.858,97	156.355,51
Sous-total prestations	448.458,01	529.440,39	557.999,46	734.784,28
RECETTES DE TRANSFERTS				
Fonds des communes : dotation principale	1.797.661,96	1.967.565,58	2.273.602,99	2.451.766,38
Fonds des communes : dotation spécifique	0,00	0,00	0,00	0,00
Tonus axe 1	0,00	0,00	0,00	0,00
Sous-total Fonds des communes	1.797.661,96	1.967.565,58	2.273.602,99	2.451.766,38
Précompte immobilier	1.061.014,15	968.900,24	1.089.029,93	1.299.467,31
IPP	1.258.063,36	1.218.229,57	1.297.842,70	1.871.015,91
Taxes automobiles	75.597,28	77.849,38	78.905,82	84.615,50
Autres taxes additionnelles	0,00	0,00	0,00	0,00
Sous-total "taxes additionnelles"	2.394.674,79	2.264.979,19	2.465.778,45	3.255.098,72
Taxe sur immondices	215.665,00	291.595,00	289.530,00	294.395,00
Vente sacs	134.057,00	111.699,00	101.150,00	96.755,00
Taxes industrielles, commerciales et agricoles	47.908,32	16.991,12	61.846,50	70.014,54
Autres taxes locales	328.146,34	320.944,71	334.938,25	371.013,53
Sous-total "taxes locales"	725.776,66	741.229,83	787.464,75	832.178,07
Total des recettes fiscales	3.120.451,45	3.006.209,02	3.253.243,20	4.087.276,79
Subventions pour le personnel enseignant	5.864,40	4.647,50	6.256,05	6.719,50
Subventions APE	331.587,19	316.514,39	676.942,00	733.408,48
Total des subventions pour le personnel	337.451,59	321.161,89	683.198,05	740.127,98
Subventions fonctionnement enseignement	181.624,61	211.982,49	211.587,85	238.537,30
Quote-part incendie	0,00	0,00	0,00	0,00
Contrat de sécurité	0,00	0,00	0,00	0,00
Subventions "politique Grandes Villes"	0,00	0,00	0,00	0,00
Remboursement emprunts part Etat	17.426,64	17.596,41	17.772,56	17.955,36
Remboursement CRAC	355,82	282,83	209,84	136,84
Autres subventions & transferts	624.130,10	1.822.102,52	481.822,88	613.654,73
Sous-total Subsidés	823.537,17	2.051.964,25	711.393,13	870.284,23
Tonus axe 2				
Sous-total rec. de transferts	6.079.102,17	7.346.900,74	6.921.437,37	8.149.455,38

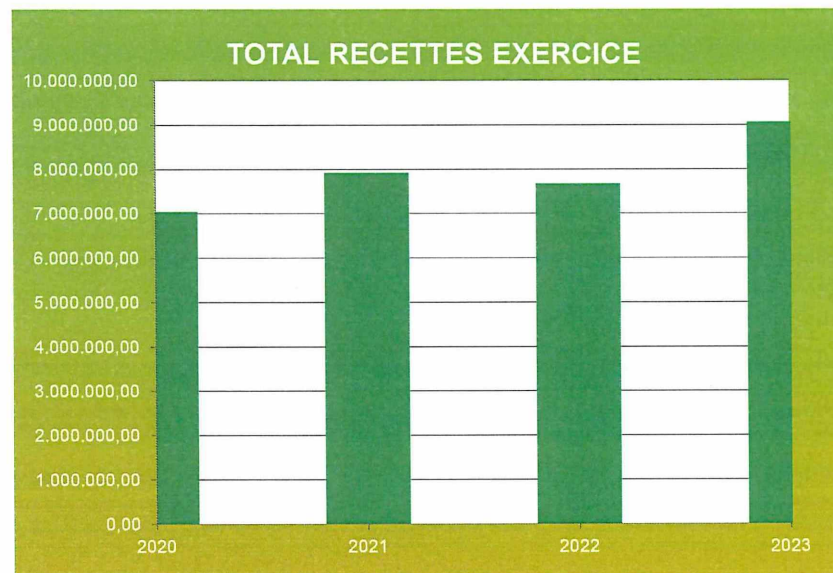
Prestations
Transferts
Dettes
Totaux

Variations en pourcentage:		
2021	2022	2023
18,1%	5,4%	31,7%
20,9%	-5,8%	17,7%
-0,3%	0,7%	126,1%
12,5%	-3,1%	17,9%

Recettes:
Dépenses:
Résultat:

Traitement des déchets ménagers			
2020	2021	2022	2023
349.722,00	403.294,00	390.680,00	391.150,00
319.835,17	343.215,11	348.335,08	337.309,05
29.886,83	60.078,89	42.344,92	53.840,95

RECETTES DE DETTE				
intérêts créditeurs	209,60	73,24	392,96	62.762,99
Dividendes Holding Communal (Dexia)	0,00	0,00	0,00	0,00
Dividendes Intercommunale Énergétique	49.054,56	49.054,63	49.054,69	49.054,62
Dividendes eau	0,00	0,00	0,00	0,00
Autres dividendes	0,00	0,00	0,00	0,00
Bénéfice des Régies communales	0,00	0,00	0,00	0,00
Autres recettes de dettes (divers)	0,00	0,00	0,00	0,00
sous-total recettes de dette	49.264,16	49.127,87	49.447,65	111.817,61
sous-total recettes prélèvement exercice	469.000,00	0,00	154.500,00	64.817,42
TOTAL RECETTES EXERCICE	7.045.824,34	7.925.469,00	7.683.384,48	9.060.874,69
Boni Exercices antérieurs	944.080,69	475.450,62	783.077,02	368.726,27
Exercices antérieurs	15.953,56	12.472,92	5.161,60	213,58
Prélèvements	0,00	0,00	0,00	0,00
TOTAL RECETTES	8.005.858,59	8.413.392,54	8.471.623,10	9.429.814,54



Les dépenses

2 Evolution durant l'exercice des principales données budgétaires - exercice propre / hors prélèvement

2-3: Les dépenses ordinaires (dépenses engagées)

Nombre d'équivalent temps plein au 31/12

Exercices:	2020	2021	2022	2023	2020	2021	2022	2023
DEPENSES DE PERSONNEL								
Traitements personnel non subsidié	408.823,16	501.495,45	542.259,67	664.023,16	6,63	7,95	9,10	9,78
Traitements personnel Subsidié	1.309.996,30	1.401.448,41	1.704.621,79	1.943.633,63	41,16	44,30	48,04	50,34
Traitements personnel enseignement (payé par commune)	486.630,87	513.714,44	601.138,03	709.877,26				
Traitements personnel pompier	0,00	0,00	0,00	0,00				
Traitements mandataires	156.056,18	162.736,93	171.166,40	178.180,76				
Jetons de présence	7.869,36	5.891,06	6.602,42	8.365,10	47,79	52,25	57,14	60,12
Traitement enseignement subsidié à 100%	0,00	0,00	0,00	0,00				
Assurance-loi	34.571,60	35.503,08	35.775,51	38.956,27				
Autres	178.577,58	204.437,88	259.670,33	323.792,01				
sous-total dép. personnel	2.582.525,05	2.825.227,25	3.321.234,15	3.866.828,19				
DEPENSES DE FONCTIONNEMENT								
Frais administratifs IPP	12.474,65	11.932,25	12.936,18	13.742,12	Personnel			
Déchets	27.860,59	43.546,42	35.899,70	37.068,69	Fonctionnement			
Téléphonie	34.775,98	36.105,83	37.386,32	42.852,15	Transfert			
Correspondance	24.071,20	30.562,95	30.789,76	35.403,72	Dette			
Carburant	36.211,24	51.131,12	73.814,20	74.758,14	Totaux			
Consommation d'eau	10.930,83	16.814,71	23.623,55	20.483,61				
Chauffage, électricité, gaz	62.395,35	90.016,79	119.375,59	126.223,27				
Eclairage public	39.595,05	40.637,29	54.841,80	71.181,45				
Assurances	82.947,58	83.702,79	87.947,46	103.004,95				
Frais de la gestion informatique	46.519,37	45.107,94	61.099,31	63.535,65				
Autres Frais de fonctionnement des bâtiments	130.777,77	168.843,12	184.090,50	186.261,74				
Travaux et fourniture pour la voirie	53.261,91	96.228,88	114.329,86	80.469,34				
Autres Frais techniques	174.371,72	234.660,30	236.789,54	278.320,56				
Divers	252.330,96	252.984,75	331.213,68	409.553,24				
sous-total dép. fonctionnement	988.524,20	1.202.275,14	1.404.137,45	1.542.858,63				
DEPENSES DE TRANSFERTS								
Intervention au CPAS	690.452,00	726.437,11	755.494,59	839.466,34				
Intervention Zone de police	434.849,81	443.546,81	461.288,68	507.417,55				
Intervention SRI	197.882,49	173.147,18	173.147,18	173.147,18				
Intervention Hôpital	0,00	0,00	0,00	0,00				
Intervention traitement des déchets	319.835,17	343.215,11	348.335,08	337.309,05				
Intervention fabriques d'église & laïcité	121.698,18	108.296,06	92.447,95	92.230,39				
Autres cotisations intercommunales	62.901,37	179.050,78	66.510,79	72.358,49				
Autres cotisations								
Subventions associations (Voir liste)	14.848,44	65.524,20	22.660,28	25.860,64				
Autres	134.441,09	108.418,72	157.201,26	115.002,47				
sous-total dép. transferts	1.976.908,55	2.147.635,97	2.077.085,81	2.162.792,11				

Variations en pourcentage:		
2021	2022	2023
9,4%	17,6%	16,4%
21,6%	16,8%	9,9%
8,6%	-3,3%	4,1%
-7,1%	-3,6%	5,9%
8,7%	3,2%	11,6%

DEPENSES DE DETTE				
Intérêts débiteurs	0,00	0,00	0,00	0,00
Charges emprunts part-propre Investissements	766.590,47	710.697,45	684.365,49	726.690,85
Charges emprunts Assainissement				
Interventions communales au CRAC				
Charges emprunts tiers	0,00	0,00	0,00	0,00
Charges emprunts part Etat	24.423,74	24.068,70	23.714,68	23.361,17
Prise en charge du déficit des régies communales	0,00	0,00	0,00	0,00
Autres	5.762,66	5.689,67	5.616,68	5.543,68
sous-total dép. dette	796.776,87	740.455,82	713.696,85	755.595,70
sous-total dép. prélèvements exercice	360.000,00	370.000,00	0,00	60.000,00
TOTAL DEPENSES EXERCICE	6.704.734,67	7.285.594,18	7.516.154,26	8.388.074,63
Mali Exercices antérieurs	0,00	0,00	0,00	0,00
Exercices antérieurs	176.955,59	224.397,75	177.280,77	333.554,25
Prélèvements	740.000,00	240.000,00	498.161,85	0,00
TOTAL DEPENSES	7.621.690,26	7.749.991,93	8.191.596,88	8.721.628,88

