



# SYNTHÈSE des COMPTES

Module informatisé de publication des comptes annuels



Commune de : **HOUYET**

Adresse de l'administration: RUE ST-ROCH 15  
5560 HOUYET

Date d'arrêt du compte par le conseil: 08/03/2023

Date d'approbation de la Tutelle:

Type document: Compte

Exercice: 2022

**Directeur Général:** Didier FRIPIAT

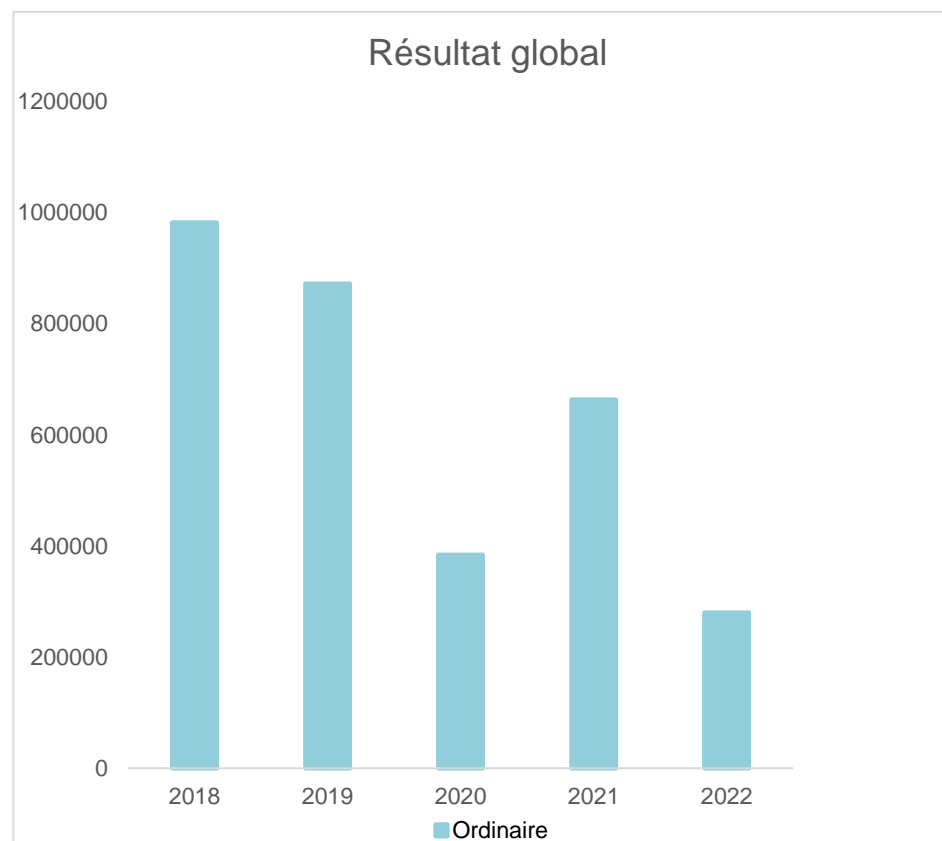
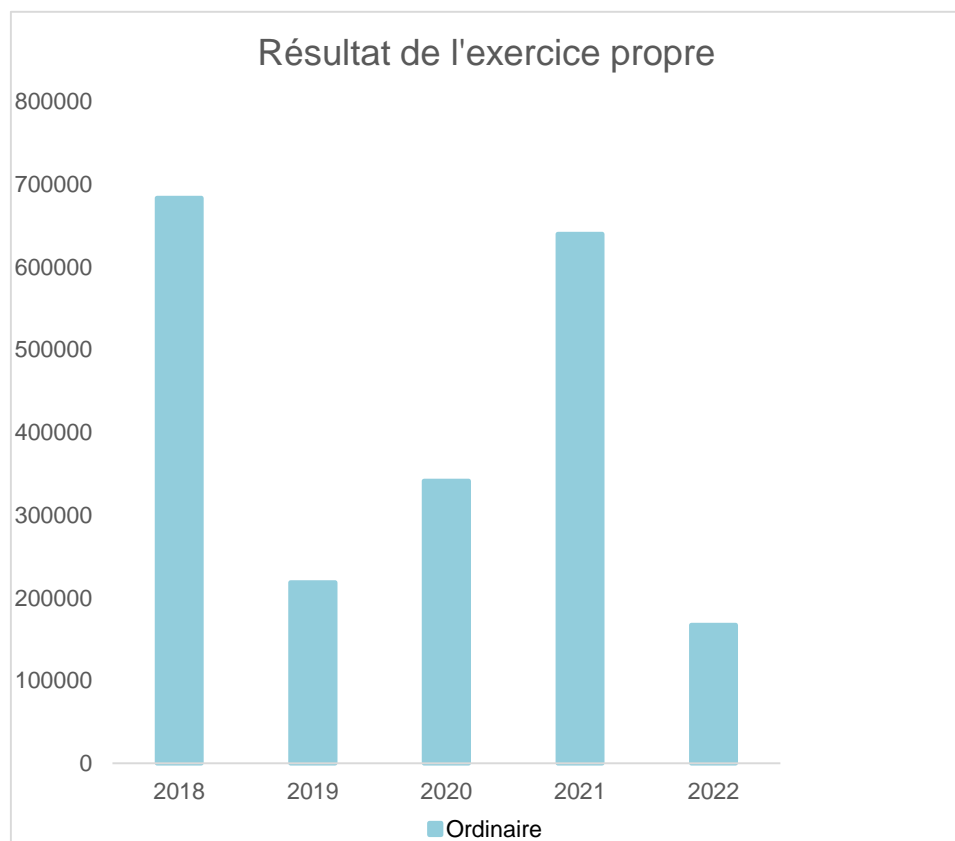
Tél: 082666751  
Fax: 082666011  
Email: dg@houyet.be

**Directeur Financier:** Michaël PIETTE

Tél: 082666751  
Fax: 082666011  
Email: michael.piette@houyet.be

Evolution du résultat budgétaire ordinaire					
	Compte	Compte	Compte	Compte	Compte
Exercices:	2018	2019	2020	2021	2022
Résultats Exercice Propre*	683.347	218.449	341.090	639.875	167.230
<b>Résultat global* (avec exercices antérieurs et prélèvements)</b>	982.056	872.067	384.168	663.401	280.026

\* Montant arrondi à l'euro



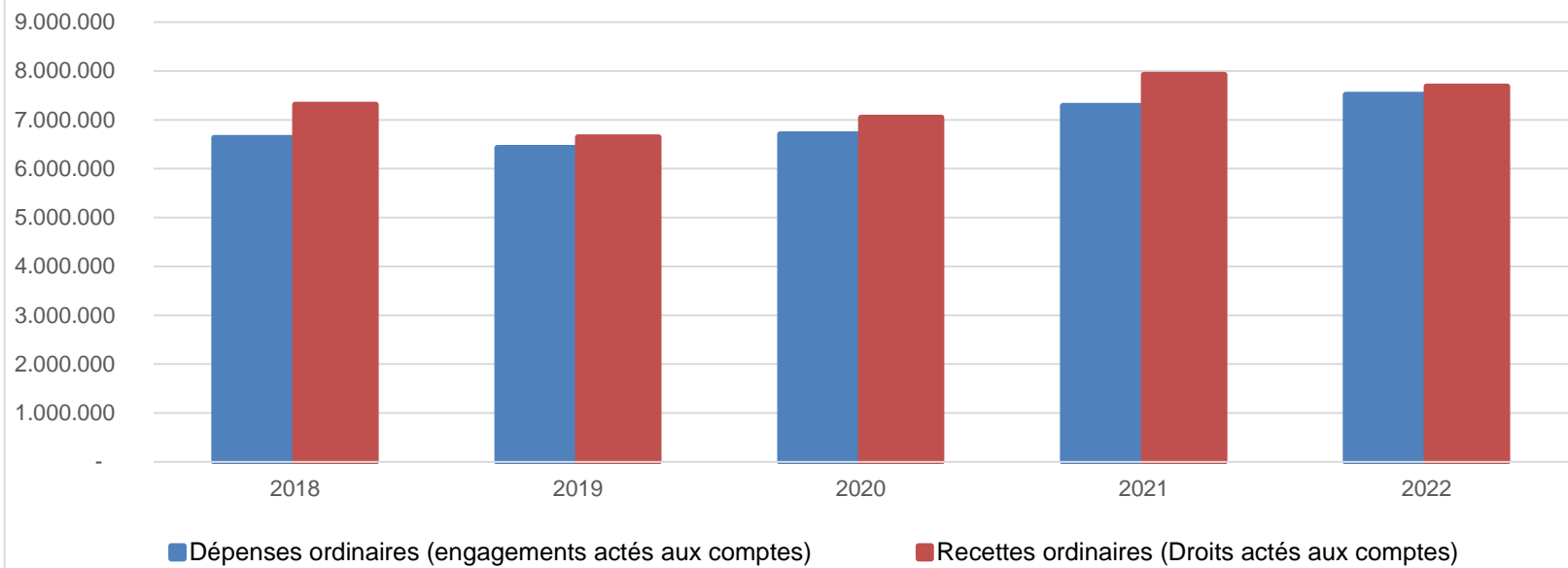
<b>Ventilation économique des dépenses et des recettes ordinaires</b>					
	Compte	Compte	Compte	Compte	Compte
<b>Dépenses ordinaires (engagements actés aux comptes)</b>					
<b>Exercices:</b>	<b>2018</b>	<b>2019</b>	<b>2020</b>	<b>2021</b>	<b>2022</b>
Personnel	2.599.354,83	2.696.825,57	2.582.525,05	2.825.227,25	3.321.234,15
Fonctionnement	1.003.437,68	981.927,66	988.524,20	1.202.275,14	1.404.137,45
Transferts	1.885.937,74	1.998.910,46	1.976.908,55	2.147.635,97	2.077.085,81
Dette	741.958,16	750.841,31	796.776,87	740.455,82	713.696,85
Prélèvements (hors 060)	400.000,00	0,00	360.000,00	370.000,00	0,00
<b>Total (exercice propre)*</b>	<b>6.630.688</b>	<b>6.428.505</b>	<b>6.704.735</b>	<b>7.285.594</b>	<b>7.516.154</b>
Exercices antérieurs	81.752,29	225.998,35	176.955,59	224.397,75	177.280,77
Prélèvements	0,00	134.500,00	740.000,00	240.000,00	498.161,85
<b>Total général*</b>	<b>6.712.441</b>	<b>6.789.003</b>	<b>7.621.690</b>	<b>7.749.992</b>	<b>8.191.597</b>

\* Montant arrondi à l'euro

<b>Recettes ordinaires (Droits actés aux comptes)</b>					
<b>Exercices:</b>	<b>2018</b>	<b>2019</b>	<b>2020</b>	<b>2021</b>	<b>2022</b>
Prestation	1.252.448,71	509.516,39	448.458,01	529.440,39	557.999,46
Transferts	6.012.503,80	5.993.956,22	6.079.102,17	7.346.900,74	6.921.437,37
Dette	49.083,20	54.298,92	49.264,16	49.127,87	49.447,65
Prélèvements	0,00	89.182,58	469.000,00	0,00	154.500,00
<b>Total (exercice propre)*</b>	<b>7.314.036</b>	<b>6.646.954</b>	<b>7.045.824</b>	<b>7.925.469</b>	<b>7.683.384</b>
Exercices antérieurs	380.461,46	1.014.115,92	960.034,25	487.923,54	788.238,62
Prélèvements	0,00	0,00	0,00	0,00	0,00
<b>Total général*</b>	<b>7.694.497</b>	<b>7.661.070</b>	<b>8.005.859</b>	<b>8.413.393</b>	<b>8.471.623</b>

\* Montant arrondi à l'euro

## Evolution des recettes et des dépenses ordinaires (exercice propre)



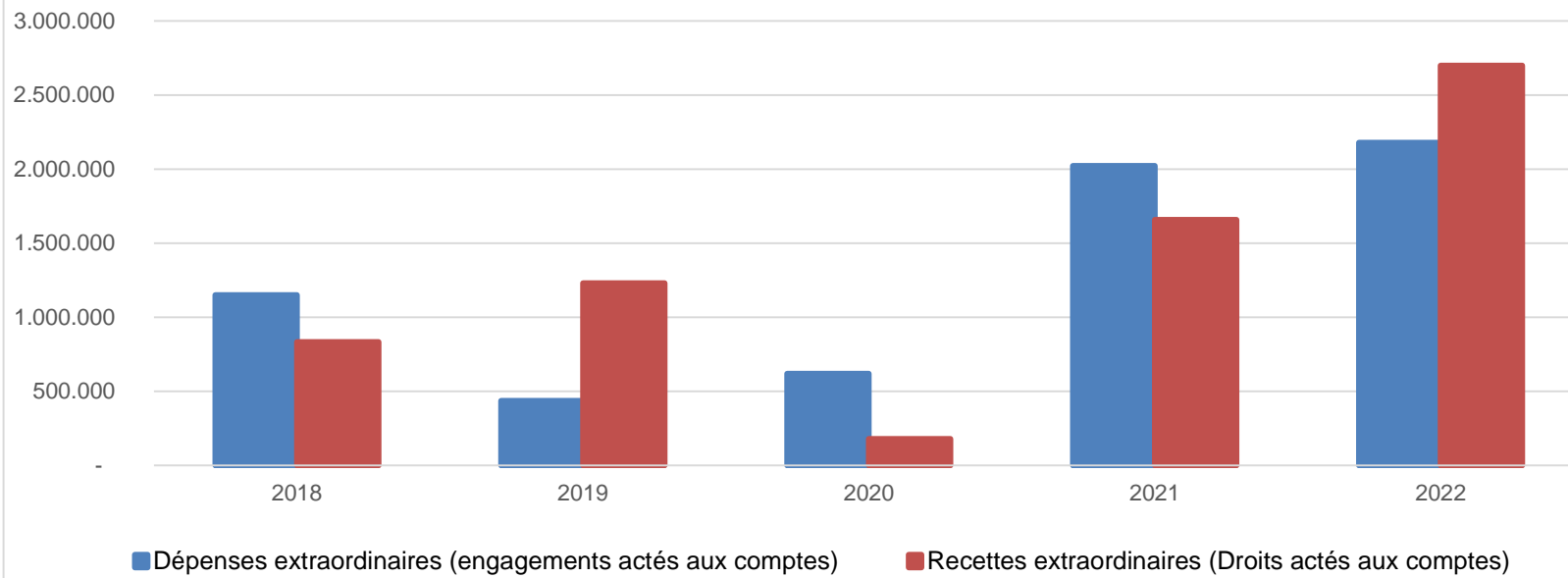
<b>Ventilation économique des dépenses et des recettes extraordinaires</b>					
	Compte	Compte	Compte	Compte	Compte
<b>Dépenses extraordinaires (engagements actés aux comptes)</b>					
<b>Exercices:</b>	<b>2018</b>	<b>2019</b>	<b>2020</b>	<b>2021</b>	<b>2022</b>
Transferts	1.195,60	12.679,19	10.494,00	21.000,00	9.108,66
Investissements	1.093.287,87	367.778,81	553.971,66	1.945.433,32	2.113.613,60
Dette	54.982,81	54.986,52	54.982,81	54.982,81	54.982,81
Prélèvements	0,00	0,00	0,00	0,00	0,00
	0,00	0,00	0,00	0,00	0,00
<b>Total (exercice propre)*</b>	<b>1.149.466</b>	<b>435.445</b>	<b>619.448</b>	<b>2.021.416</b>	<b>2.177.705</b>
Exercices antérieurs	1.490.140,42	1.350.623,48	753.807,08	658.347,47	1.919.121,51
Prélèvements	77.912,56	853.760,04	140.034,00	277.279,05	897.268,00
<b>Total général*</b>	<b>2.717.519</b>	<b>2.639.828</b>	<b>1.513.290</b>	<b>2.957.043</b>	<b>4.994.095</b>

\* Montant arrondi à l'euro

<b>Recettes extraordinaires (Droits actés aux comptes)</b>					
<b>Exercices:</b>	<b>2018</b>	<b>2019</b>	<b>2020</b>	<b>2021</b>	<b>2022</b>
Transferts	5.257,39	770.626,65	178.625,62	1.097.349,46	1.468.782,80
Investissements	46.789,00	169.050,00	0,00	98.565,00	1.742,50
Dette	781.869,21	290.865,85	0,00	461.585,32	1.228.245,64
Prélèvements	0,00	0,00	0,00	0,00	0,00
<b>Total (exercice propre)*</b>	<b>833.916</b>	<b>1.230.543</b>	<b>178.626</b>	<b>1.657.500</b>	<b>2.698.771</b>
Exercices antérieurs	1.359.220,63	1.331.334,78	866.907,75	539.358,97	1.617.414,42
Prélèvements	415.251,66	170.544,73	372.201,41	430.830,45	845.735,43
<b>Total général*</b>	<b>2.608.388</b>	<b>2.732.422</b>	<b>1.417.735</b>	<b>2.627.689</b>	<b>5.161.921</b>

\* Montant arrondi à l'euro

### Evolution des recettes et des dépenses extraordinaires (exercice propre)



Ventilation fonctionnelle					
Evolution des dépenses ordinaires (exercice propre)					
Compte	Compte	Compte	Compte	Compte	
2018	2019	2020	2021	2022	
0 Recettes et dépenses générales	137.665,57	304.367,21	1.239.013,52	721.139,07	614.556,12
1 Administration générale	2.040.891,90	1.897.711,22	1.869.597,20	2.180.243,44	2.267.187,47
3 Sécurité	643.789,09	674.015,07	636.920,98	621.821,28	638.377,58
4 Voiries-communications	951.800,67	815.494,51	822.606,31	977.990,21	1.125.709,59
5 Industrie - commerce	208.830,19	212.655,51	222.907,25	232.584,43	242.731,39
6 Sylviculture- Agriculture	338.402,07	258.699,55	246.289,06	232.072,25	261.552,36
70>75 Enseignement	750.818,95	837.319,52	766.663,35	832.410,74	954.994,68
76>77 Culture et sports	60.142,56	73.563,14	81.996,24	122.900,57	103.579,90
78 Radio, télévision, presse	7.120,45	7.338,01	7.517,78	7.769,40	7.878,92
79 Culte	155.482,08	160.010,59	165.300,55	141.880,68	134.720,93
80>86 Action Sociale	803.116,85	809.150,82	821.999,85	814.493,94	862.037,14
87 Santé publique et hygiène	419.702,66	382.574,76	458.694,65	507.497,18	679.571,42
90>92 Logement	1.244,25	1.263,50	1.271,25	1.290,25	1.546,69
93 Aménagement du territoire	111.681,12	128.841,59	103.956,68	131.500,74	119.871,92

Ventilation fonctionnelle					
Evolution des recettes ordinaires (exercice propre)					
Compte	Compte	Compte	Compte	Compte	
2018	2019	2020	2021	2022	
0 Recettes et dépenses générales	5.422.842,93	6.094.494,91	6.440.686,87	5.575.032,01	7.111.077,45
1 Administration générale	316.748,51	312.479,76	340.808,28	1.358.607,09	385.886,40
3 Sécurité	0,00	0,00	0,00	1.860,35	2.000,00
4 Voiries-communications	91.866,85	108.447,97	98.047,44	124.019,97	79.053,92
5 Industrie - commerce	277.684,76	189.473,73	196.322,91	202.650,72	143.514,18
6 Sylviculture- Agriculture	1.021.863,17	375.999,01	333.031,07	386.914,17	334.226,32
70>75 Enseignement	400.507,08	410.566,66	401.014,40	416.397,31	259.869,66
76>77 Culture et sports	11.626,18	36.397,51	29.938,71	54.271,40	29.057,00
78 Radio, télévision, presse	0,00	0,00	0,00	0,00	0,00
79 Culte	0,00	0,00	0,00	0,00	0,00
80>86 Action Sociale	38.903,59	45.511,12	53.812,63	59.575,90	49.430,80
87 Santé publique et hygiène	71.558,70	52.056,64	61.987,72	181.324,27	29.120,77
90>92 Logement	0,00	0,00	0,00	0,00	0,00
93 Aménagement du territoire	34.345,00	34.275,00	34.255,00	40.266,43	43.225,00



<b>Ventilation fonctionnelle</b>					
<b>Evolution des dépenses extraordinaires (exercice propre)</b>					
	Compte	Compte	Compte	Compte	Compte
	2018	2019	2020	2021	2022
0 Recettes et dépenses générales	77.912,56	853.760,04	140.034,00	277.279,05	916.544,82
1 Administration générale	99.371,63	56.692,21	78.286,89	226.657,59	1.110.011,36
3 Sécurité	0,00	0,00	0,00	0,00	0,00
4 Voiries-communications	952.714,22	203.684,97	230.316,56	623.941,68	705.456,76
5 Industrie - commerce	0,00	3.658,38	25.548,91	14.878,85	41.520,74
6 Sylviculture- Agriculture	0,00	0,00	0,00	5.778,36	0,00
70>75 Enseignement	13.614,02	88.570,47	219.819,30	1.004.601,84	183.329,18
76>77 Culture et sports	11.480,60	0,00	0,00	69.575,00	45.171,96
78 Radio, télévision, presse	0,00	0,00	0,00	0,00	0,00
79 Culte	17.303,00	24.163,67	10.494,00	21.000,00	17.955,44
80>86 Action Sociale	0,00	0,00	0,00	0,00	0,00
87 Santé publique et hygiène	54.982,81	58.674,82	54.982,81	54.982,81	54.982,81
90>92 Logement	0,00	0,00	0,00	0,00	0,00
93 Aménagement du territoire	0,00	0,00	0,00	0,00	0,00

<b>Ventilation fonctionnelle</b>					
<b>Evolution des recettes extraordinaires (exercice propre)</b>					
	Compte	Compte	Compte	Compte	Compte
	2018	2019	2020	2021	2022
0 Recettes et dépenses générales	1.774.472,29	2.035.553,33	1.239.109,16	970.189,42	3.079.181,25
1 Administration générale	125.365,03	324.269,22	0,00	324.733,66	683.692,05
3 Sécurité	0,00	0,00	0,00	0,00	0,00
4 Voiries-communications	684.302,17	213.734,46	0,00	448.422,79	821.776,54
5 Industrie - commerce	0,00	0,00	0,00	0,00	154.795,64
6 Sylviculture- Agriculture	0,00	0,00	0,00	0,00	0,00
70>75 Enseignement	0,00	87.885,00	178.625,62	814.768,33	348.567,95
76>77 Culture et sports	10.285,00	0,00	0,00	69.575,00	73.907,36
78 Radio, télévision, presse	0,00	0,00	0,00	0,00	0,00
79 Culte	13.963,40	0,00	0,00	0,00	0,00
80>86 Action Sociale	0,00	0,00	0,00	0,00	0,00
87 Santé publique et hygiène	0,00	0,00	0,00	0,00	0,00
90>92 Logement	0,00	0,00	0,00	0,00	0,00
93 Aménagement du territoire	0,00	0,00	0,00	0,00	0,00

**BILAN**

**ACTIF**

ACTIFS IMMOBILISES

**I. Immobilisations incorporelles**

**II. Immobilisations corporelles**

Patrimoine immobilier

A. Terres et terrains non bâtis .....	220	5.620.152,35	5.574.660,68
B. Constructions et leurs terrains .....	221	14.281.144,13	13.481.914,91
C. Voiries .....	223	3.361.753,84	2.855.351,31
D. Ouvrages d'art .....	224	85.335,66	89.214,55
E. Cours et plans d'eau .....	226	225.641,75	232.693,05

Patrimoine mobilier

F. Mobilier, matériel, équipements et signalisation routière.....	230/3	737.790,88	483.335,81
G. Patrimoine artistique et mobilier divers .....	234	0,00	0,00

Autres immobilisations corporelles

H. Immobilisations en cours d'exécution .....	24	1.229.499,08	812.528,08
I. Droits réels d'emphythéoses et superficies.....	261	0,00	0,00
J. Immobilisations en location-financement .....	262/3	0,00	0,00

**III. Subsidés d'investissements accordés**

A. Aux entreprises privées .....	251	0,00	0,00
B. Aux ménages, ASBL et autres organismes .....	252	0,00	0,00
C. A l'Autorité supérieure.....	254	0,00	0,00
D. Aux autres pouvoirs publics .....	256	39.819,43	40.088,60

**IV. Promesses de subsidés à recevoir, prêts**

A. Promesse de subsidés à recevoir.....	270/4	1.880.995,26	1.340.434,64
B. Prêts accordés .....	275	0,00	0,00

**V. Immobilisations financières**

A. Participations et titres à revenus fixes .....	282/5	1.640.731,04	1.585.748,23
B. Cautionnements versés à plus d'un an .....	288	0,00	0,00

ACTIFS CIRCULANTS

**VI. Stocks**

	301	0,00	0,00
--	-----	------	------

**VII. Créances à un an au plus**

A. Débiteurs .....	40	82.078,33	112.850,52
B. Autres créances.....	41/42	944.425,83	722.436,11
1. T.V.A. et taxes additionnelles .....	411/2	56.827,26	148.020,58
2. Subsidés, dons et legs et emprunts .....	413	863.689,96	542.511,56
3. Intérêts, dividendes et ristournes .....	415	1.493,24	1.645,68
4. Créances diverses .....	416/8	0,00	8.070,37
C. Récupérations des remboursements d'emprunts.....	4251	22.415,37	22.187,92
D. Récupération des prêts.....	425/8	0,00	0,00

**VIII. Opérations pour compte de tiers**

	48/A	0	0
--	------	---	---

**IX. Comptes financiers**

A. Placements de trésorerie à un an au plus .....	553	2.800.000,00	0,00
B. Valeurs disponibles .....	55	790.574,48	3.281.653,96
C. Paiements en cours.....	56/8	0,00	0,00

**X. Comptes de régularisation et d'attente**

	49/A	0,00	0,00
--	------	------	------

**TOTAL DE L'ACTIF**

	21/58	<b>33.824.193,93</b>	<b>30.654.989,41</b>
--	-------	----------------------	----------------------

**BILAN****PASSIF**

## FONDS PROPRES

	Codes	2022	2021
	10/16	<b>26.406.429,54</b>	<b>24.467.789,44</b>
<b>I'. Capital</b>	10	<b>8.704.338,53</b>	<b>8.704.338,53</b>
<b>II'. Résultats capitalisés</b>	12	<b>4.561.424,27</b>	<b>4.590.748,75</b>
<b>III'. Résultats reportés</b>	13	<b>2.891.580,24</b>	<b>1.676.879,92</b>
A'. Des exercices antérieurs.....	1301	449.815,80	29.324,48
B'. De l'exercice précédent.....	1302	1.256.388,60	391.166,84
C'. Du dernier exercice.....	1303	1.185.375,84	1.256.388,60
<b>IV'. Réserves</b>	14	<b>1.627.084,30</b>	<b>1.077.389,88</b>
A'. Fonds de réserve ordinaire.....	14104	0,00	0,00
B'. Fonds de réserve extraordinaire.....	14105	1.627.084,30	1.077.389,88
<b>V'. Subsidés d'investissement, dons et legs reçus</b>	15	<b>7.684.684,78</b>	<b>7.326.614,94</b>
A'. Des entreprises privées .....	151	145.759,87	148.598,20
B'. Des ménages, des A.S.B.L. et autres organismes .....	152	7.842,19	16.346,88
C'. De l'Autorité supérieure .....	154	5.650.379,69	5.222.738,07
D'. Des autres pouvoirs publics .....	156	1.880.703,03	1.938.931,79
<b>VI'. Provisions pour risques et charges</b>	16	<b>937.317,42</b>	<b>1.091.817,42</b>
DETTES	17/49	<b>7.289.144,46</b>	<b>5.996.528,63</b>
<b>VII'. Dettes à plus d'un an</b>	17	<b>5.553.101,53</b>	<b>4.936.840,07</b>
A'. Emprunts à charge de la commune .....	171/5	5.387.679,48	4.753.462,66
B'. Emprunts à charge de l'Autorité supérieure.....	1714	165.422,05	183.377,41
C'. Emprunts à charge de tiers.....	172	0,00	0,00
D'. Dettes de location-financement.....	174	0,00	0,00
E'. Emprunts publics .....	176	0,00	0,00
F'. Dettes diverses à plus d'un an.....	177	0,00	0,00
G'. Garanties reçues à plus d'un an.....	178	0,00	0,00
<b>VIII'. Dettes à un an au plus</b>	43/6	<b>1.736.042,93</b>	<b>1.059.688,56</b>
A'. Dettes financières.....	43	855.344,83	829.965,83
1'. Remboursements d'emprunts .....	435	806.496,41	776.113,30
2'. Charges financières des emprunts .....	436	48.848,42	53.852,53
3'. Dettes sur comptes-courants.....	433	0,00	0,00
B'. Dettes commerciales .....	44	419.423,96	224.142,26
C'. Dettes fiscales, salariales et sociales .....	45	186.954,58	33.050,26
D'. Dettes diverses .....	464/7	274.319,56	-27.469,79
<b>IX'. Opérations pour compte de tiers</b>	48/P	<b>0,00</b>	<b>0,00</b>
<b>X'. Comptes de régularisation et d'attente</b>	49/P	<b>128.619,93</b>	<b>190.671,34</b>
<b>TOTAL DU PASSIF</b>	10/49	<b>33.824.193,93</b>	<b>30.654.989,41</b>

**COMPTE DE RESULTATS**

	Codes	2022	2021
<b>I. Charges courantes</b>			
A. Achats de matières .....	60	493.882,27	387.891,29
B. Services et biens d'exploitation .....	61	906.520,16	805.054,98
C. Frais de personnel .....	62	3.415.506,51	2.951.578,87
D. Subsidés d'exploitation accordés .....	63	2.058.205,11	2.125.598,13
E. Remboursements des emprunts .....	64	588.672,47	608.685,40
F. Charges financières	65	125.305,17	133.289,12
a. Charges financières des emprunts .....	651/6	125.024,38	131.770,42
b. Charges financières diverses .....	657	0,00	0,00
c. Frais de la gestion financière .....	658	280,79	1.518,70
<b>II. Sous-total (charges courantes)</b>	60/65	<b>7.588.091,69</b>	<b>7.012.097,79</b>
<b>III. Boni courant (II' - II)</b>		<b>0,00</b>	<b>916.050,18</b>
<b>IV. Charges résultant de la variation normale des valeurs de bilan, redressements et provisions</b>			
A. Dotations aux amortissements .....	660	1.154.068,75	1.012.112,83
B. Réductions annuelles de valeurs .....	661	0,00	0,00
C. Réductions et variations des stocks .....	662/4	0,00	0,00
D. Redressement des récupérations des remboursements d'emprunts .....	665	17.772,56	17.596,41
E. Provisions pour risques et charges .....	666	-154.500,00	370.000,00
F. Dotations aux amortissements des subsidés d'investissement accordés .....	667	9.225,59	6.229,93
<b>V. Sous-total (charges non décaissées)</b>	66	<b>1.026.566,90</b>	<b>1.405.939,17</b>
<b>VI. Total des charges d'exploitation (II + V)</b>	60/66	<b>8.614.658,59</b>	<b>8.418.036,96</b>
<b>VII. Boni d'exploitation (VI' - VI)</b>		1.129.764,33	1.090.820,39
<b>VIII. Charges exceptionnelles</b>			
A. Du service ordinaire .....	671	16.643,29	8.217,73
B. Du service extraordinaire .....	672	19.276,82	0,00
C. Charges exceptionnelles non budgétées .....	673	0,00	0,00
<b>Sous-total (charges exceptionnelles)</b>	67	<b>35.920,11</b>	<b>8.217,73</b>
<b>IX. Dotations aux réserves</b>			
A. Du service ordinaire .....	685	498.161,85	240.000,00
B. Du service extraordinaire .....	686	897.268,00	277.279,05
<b>Sous-total des dotations aux réserves</b>	68	<b>1.395.429,85</b>	<b>517.279,05</b>
<b>X. Total des charges exceptionnelles et des dotations aux réserves (VIII + IX)</b>	67/68	1.431.349,96	525.496,78
<b>XI. Boni exceptionnel (X' - X)</b>		<b>55.611,51</b>	<b>165.568,21</b>
<b>XII. Total des charges (VI + X)</b>		<b>10.046.008,55</b>	<b>8.943.533,74</b>
<b>XIII. Boni de l'exercice (XII' - XII)</b>		<b>1.185.375,84</b>	<b>1.256.388,60</b>
<b>XIV. Affectation des bonis (XIII)</b>			
A. Boni d'exploitation à reporter au bilan .....	69201	1.129.764,33	1.090.820,39
B. Boni exceptionnel à reporter au bilan .....	69202	55.611,51	165.568,21
<b>Sous-total (affectation des résultats)</b>	69	<b>1.185.375,84</b>	<b>1.256.388,60</b>
<b>XV. Contrôle de balance (XII + XIV = XV')</b>		<b>11.231.384,39</b>	<b>10.199.922,34</b>

<b>COMPTE DE RESULTATS</b>			
	<b>Codes</b>	<b>2022</b>	<b>2021</b>
<b>I'. Produits courants</b>			
A'. Produits de la fiscalité .....	70	3.278.690,70	3.023.861,02
B'. Produits d'exploitation .....	71	564.359,46	548.861,50
C'. Subsidés d'exploitation reçus et récupérations de charges de personnel .....	72/73	3.614.849,72	4.281.946,05
D'. Récupération des remboursements d'emprunts .....	74	17.772,56	17.596,41
E'. Produits financiers	75	<b>55.599,61</b>	<b>55.882,99</b>
a'. Récupération des charges financières des emprunts et des prêts accordés .....	751/5	6.151,96	6.755,12
b'. Produits financiers divers .....	754/7	49.447,65	49.127,87
<b>II'. Sous-total (produits courants)</b>	70/75	<b>7.531.272,05</b>	<b>7.928.147,97</b>
<b>III'. Mali courant (II - II')</b>		<b>56.819,64</b>	<b>0,00</b>
<b>IV'. Produits résultant de la variation normale des valeurs de bilan, redressements, travaux internes</b>			
A'. Plus-values annuelles .....	761	1.151.145,17	506.782,91
B'. Variations des stocks .....	764	0,00	0,00
C'. Redressement des cptes des remb. des emprunts .....	765	588.672,47	608.685,40
D'. Réductions des subsides d'investissement, des dons et legs obtenus	767	473.333,23	465.241,07
E'. Travaux internes passés à l'immobilisé .....	769	0,00	0,00
<b>V'. Sous-total (produits non encaissés)</b>	76	<b>2.213.150,87</b>	<b>1.580.709,38</b>
<b>VI'. Total des produits d'exploitation (II' + V')</b>	70/76	<b>9.744.422,92</b>	<b>9.508.857,35</b>
<b>VII'. Mali d'exploitation (VI - VI')</b>		<b>0,00</b>	<b>0,00</b>
<b>VIII'. Produits exceptionnels</b>			
A'. Du service ordinaire .....	771	2.774,03	9.793,95
B'. Du service extraordinaire .....	772	638.451,99	250.440,59
C'. Produits exceptionnels non budgétés .....	773	0,02	0,00
<b>Sous-total (produits exceptionnels)</b>	77	<b>641.226,04</b>	<b>260.234,54</b>
<b>IX'. Prélèvements sur les réserves</b>			
A'. Du service ordinaire .....	785	0,00	0,00
B'. Du service extraordinaire .....	786	845.735,43	430.830,45
<b>Sous-total des prélèvements sur réserves</b>	78	<b>845.735,43</b>	<b>430.830,45</b>
<b>X'. Total des produits exceptionnels et des prélèvements sur réserves (VIII' + IX')</b>	77/78	<b>1.486.961,47</b>	<b>691.064,99</b>
<b>XI'. Mali exceptionnel (X - X')</b>		<b>0,00</b>	<b>0,00</b>
<b>XII'. Total des produits (VI' + X')</b>		<b>11.231.384,39</b>	<b>10.199.922,34</b>
<b>XIII'. Mali de l'exercice (XII - XII')</b>		<b>0,00</b>	<b>0,00</b>
<b>XIV'. Affectation des malis (XIII')</b>			
A'. Mali d'exploitation à reporter au bilan .....	79201	0,00	0,00
B'. Mali exceptionnel à reporter au bilan .....	79202	0,00	0,00
<b>Sous-total (affectation des résultats)</b>	79	<b>0,00</b>	<b>0,00</b>
<b>XV'. Contrôle de balance (XII' + XIV' = XV)</b>		<b>11.231.384,39</b>	<b>10.199.922,34</b>

## Commentaires

## Glossaire

### Termes

### Définitions:

Exercice propre	L'exercice du document allant du 1er janvier au 31 décembre
Exercices antérieurs	Les opérations antérieures à l'exercice propre
Résultat global	Le boni ou le mali de l'exercice propre cumulé avec celui des exercices antérieurs
Dépenses de transfert	Dépenses effectuées à destination de tiers à la commune (d'autres institutions, organismes, ménages ..)
Recettes de transfert	Recettes en provenance de tiers ( subsides, taxes, ... )
Recettes de prestation	Recettes découlant de services payants rendus par la commune, de locations, de droits d'entrée ...
Dépenses de prélèvements	Sommes prélevées sur les excédents budgétaires par la commune pour alimenter des fonds de réserves ordinaires ou extraordinaires (pour financer des dépenses d'investissement sur fonds propres ) ou des provisions ( pour faire face à des charges futures importantes )
Recettes de prélèvements	Utilisation des fonds de réserve et des provisions (constitués au moyen des dépenses de prélèvement)
Ordinaire	Les recettes et dépenses nécessaires au fonctionnement de la commune (taxes, subventions , salaires,électricité,fournitures,...)
Extraordinaire	Les dépenses et leurs moyens de financement afférentes aux investissements ( travaux importants, rénovations, achat de matériel et de véhicules etc ... )