

Synthèse du Budget	Administration communale de HOUYET	Code INS	91072
		Exercice:	2023
Modèle officiel généré par l'application eComptes © SPW Intérieur et Action Sociale		<i>Version:</i>	1



SYNTHÈSE du BUDGET INITIAL

Module informatisé de publication des budgets annuels



Commune de : **HOUYET**

Adresse de l'administration: RUE ST-ROCH 15
5560 HOUYET

Date d'arrêt du budget par le conseil: 21/12/2022

Date d'approbation de la Tutelle: 18/01/2023

Type document: Budget Exercice: 2023

Directeur Général: Didier FRIPIAT

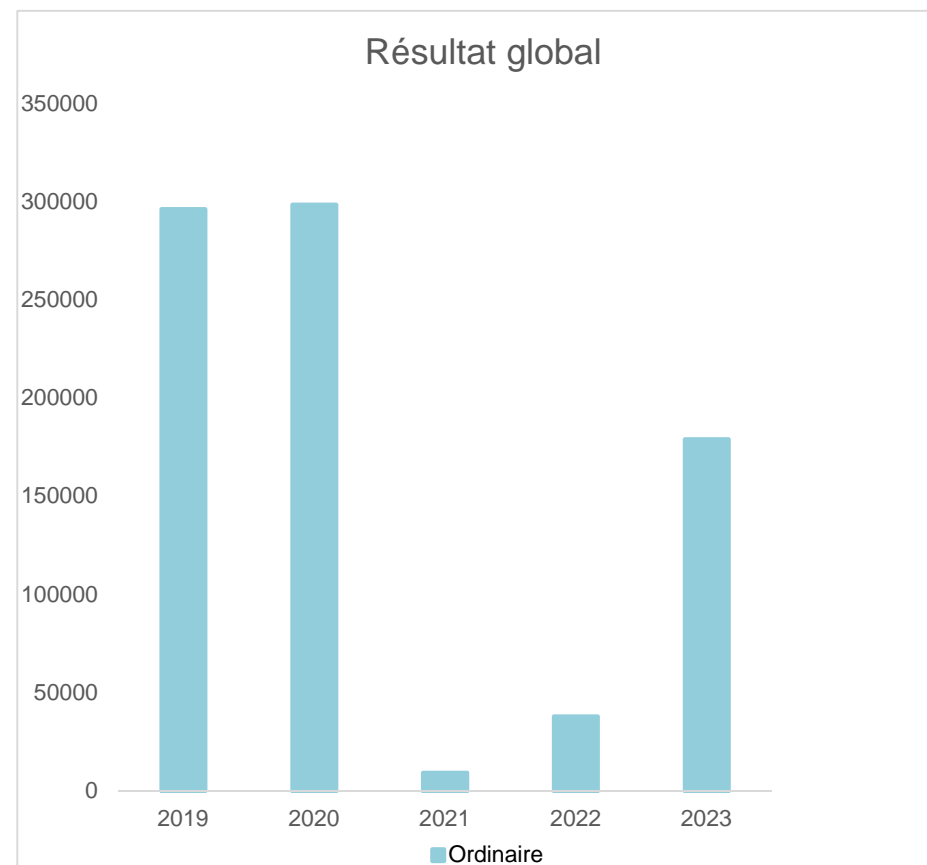
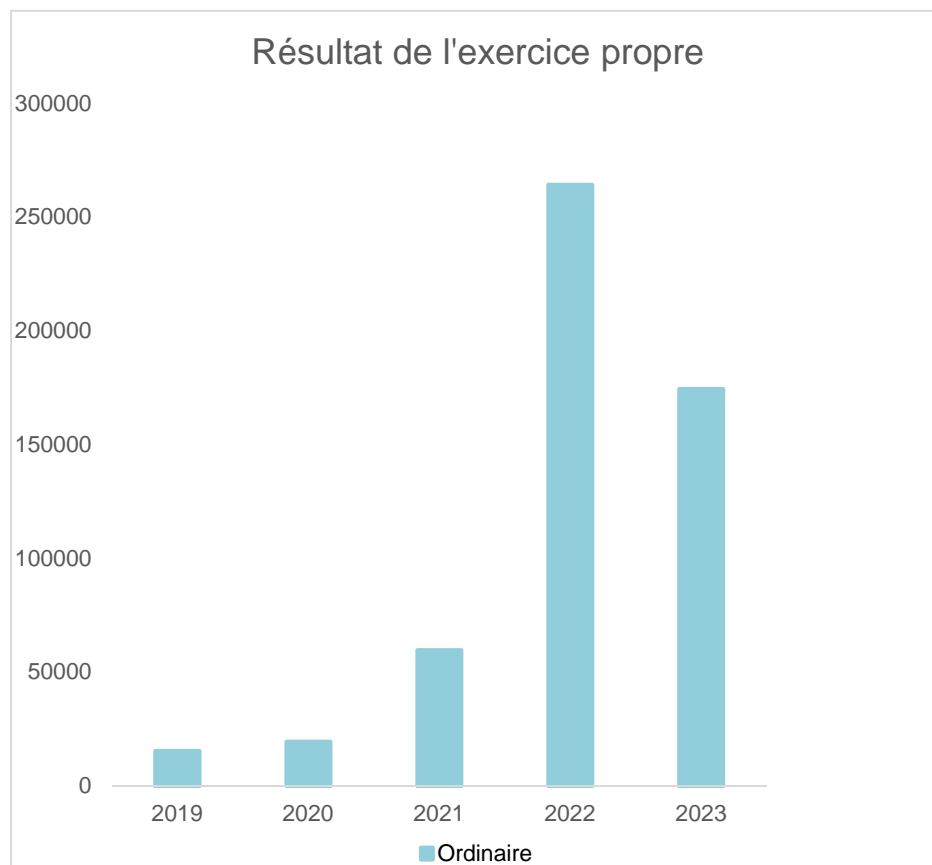
Tél: 082666751
Fax: 082666011
Email: dg@houyet.be

Directeur Financier: Michaël PIETTE

Tél: 082666751
Fax: 082666011
Email: michael.piette@houyet.be

	Evolution du résultat budgétaire ordinaire				
	Budget	Budget	Budget	Budget	Budget
Exercices:	2019	2020	2021	2022	2023
Résultats Exercice Propre*	15.250	19.360	59.624	264.216	174.373
Résultat global* (avec exercices antérieurs et prélèvements)	296.112	298.399	9.239	37.873	178.864

* Montant arrondi à l'euro



Synthèse du Budget	Administration communale de HOUYET	Code INS	91072
		Exercice:	2023
Modèle officiel généré par l'application eComptes © SPW Intérieur et Action Sociale		<i>Version:</i>	1

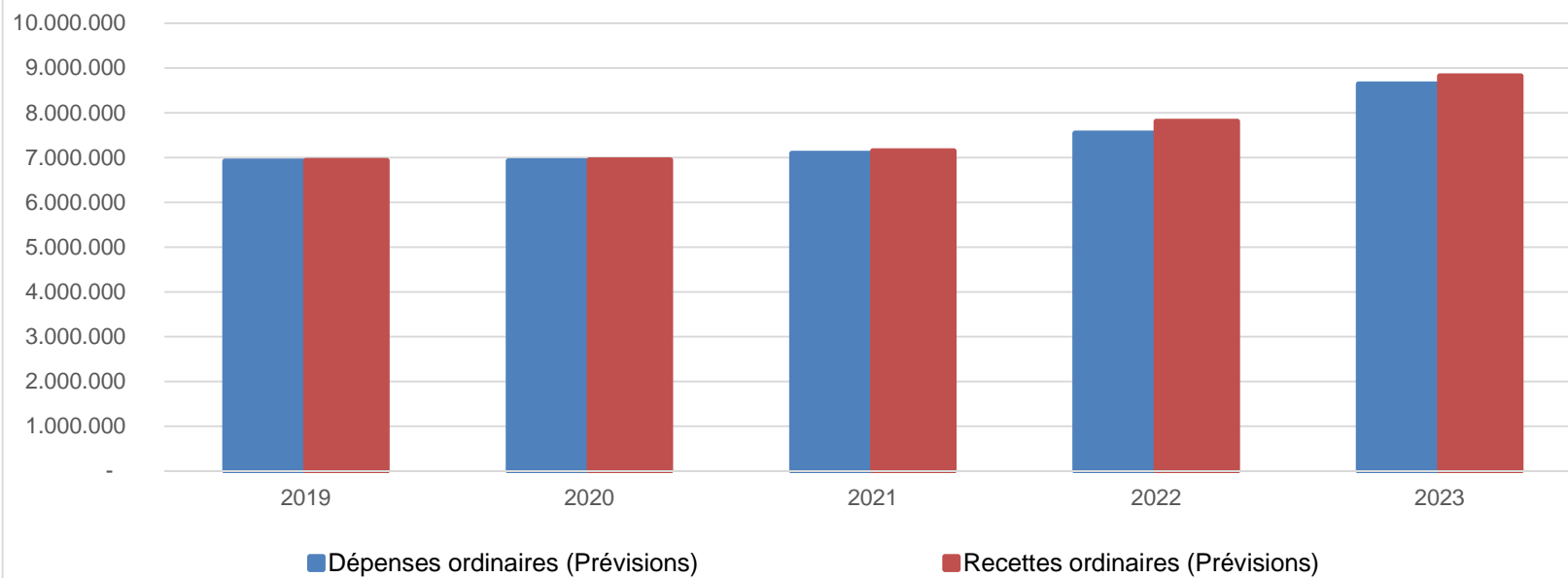
Ventilation économique des dépenses et des recettes ordinaires					
	Budget	Budget	Budget	Budget	Budget
	Dépenses ordinaires (Prévisions)				
Exercices:	2019	2020	2021	2022	2023
Personnel	2.892.590,00	2.835.685,00	3.024.450,00	3.327.380,00	3.903.815,00
Fonctionnement	1.281.196,66	1.257.261,56	1.304.211,27	1.426.459,11	1.697.330,01
Transferts	1.952.013,20	2.022.709,87	2.007.541,99	2.056.350,28	2.235.996,22
Dette	789.778,92	805.387,82	748.920,96	726.250,44	802.804,80
Prélèvements (hors 060)	0,00	0,00	0,00	0,00	0,00
Total (exercice propre)*	6.915.579	6.921.044	7.085.124	7.536.440	8.639.946
Exercices antérieurs	71.304,00	85.414,64	128.149,99	128.947,85	158.324,70
Prélèvements	0,00	300.000,00	0,00	100.000,00	0,00
Total général*	6.986.883	7.306.459	7.213.274	7.765.388	8.798.271

* Montant arrondi à l'euro

Recettes ordinaires (Prévisions)					
Exercices:	2019	2020	2021	2022	2023
Prestation	523.788,40	502.317,49	577.879,57	582.500,25	613.691,10
Transferts	6.079.092,33	6.254.337,09	6.380.320,77	6.554.606,93	7.794.262,43
Dette	49.748,21	49.749,54	49.048,21	49.048,21	99.048,21
Prélèvements	278.200,00	134.000,00	137.500,00	614.500,00	307.317,42
Total (exercice propre)*	6.930.829	6.940.404	7.144.749	7.800.655	8.814.319
Exercices antérieurs	352.165,76	664.453,99	77.765,12	2.605,52	162.815,18
Prélèvements	0,00	0,00	0,00	0,00	0,00
Total général*	7.282.995	7.604.858	7.222.514	7.803.261	8.977.134

* Montant arrondi à l'euro

Evolution des recettes et des dépenses ordinaires (exercice propre)



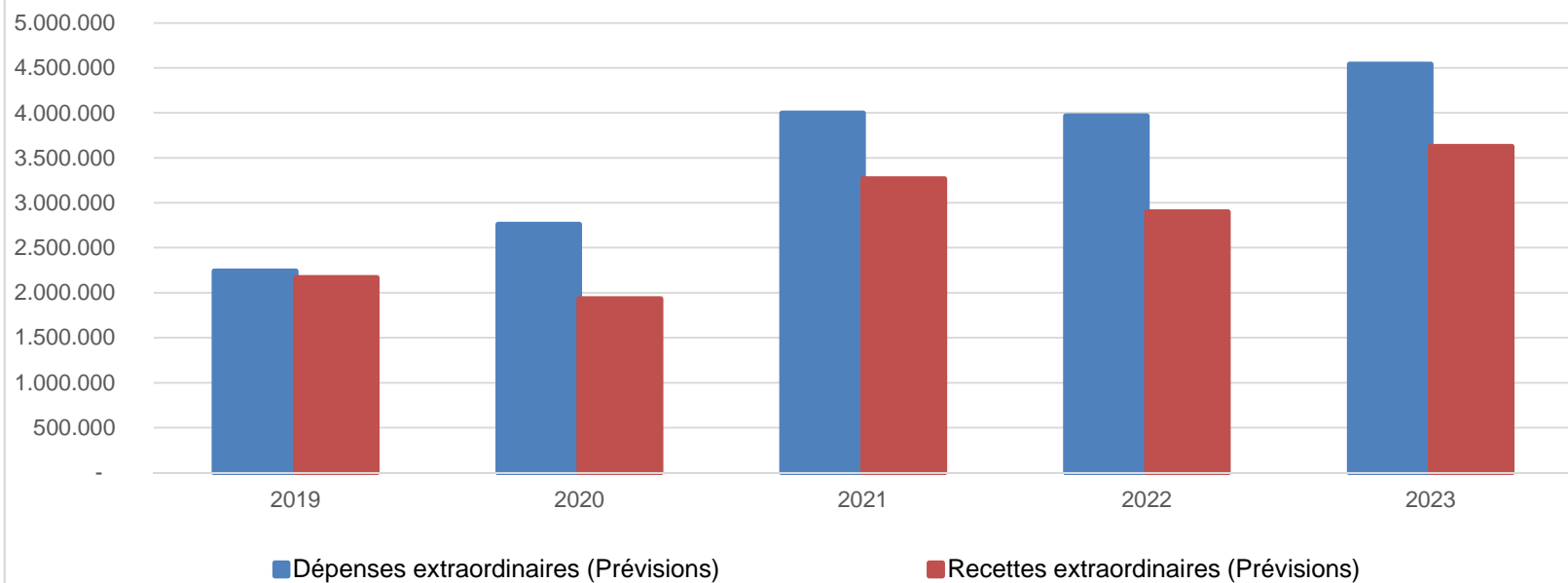
Ventilation économique des dépenses et des recettes extraordinaires					
	Budget	Budget	Budget	Budget	Budget
	Dépenses extraordinaires (Prévisions)				
Exercices:	2019	2020	2021	2022	2023
Transferts	7.000,00	0,00	30.000,00	8.957,25	0,00
Investissements	2.176.815,85	2.704.000,00	3.910.350,00	3.899.350,00	4.484.242,90
Dette	54.982,81	54.982,81	54.982,81	54.982,81	54.982,81
Prélèvements	0,00	0,00	0,00	0,00	0,00
	0,00	0,00	0,00	0,00	0,00
Total (exercice propre)*	2.238.799	2.758.983	3.995.333	3.963.290	4.539.226
Exercices antérieurs	0,00	4.000,00	0,00	16.000,00	50.000,00
Prélèvements	0,00	0,00	177.761,83	0,00	0,00
Total général*	2.238.799	2.762.983	4.173.095	3.979.290	4.589.226

* Montant arrondi à l'euro

Recettes extraordinaires (Prévisions)					
Exercices:	2019	2020	2021	2022	2023
Transferts	1.035.845,00	895.607,00	1.161.854,83	570.464,00	1.635.158,34
Investissements	0,00	0,00	0,00	0,00	0,00
Dette	1.130.970,85	1.036.000,00	2.102.142,66	2.327.228,66	1.988.583,18
Prélèvements	0,00	0,00	0,00	0,00	0,00
Total (exercice propre)*	2.166.816	1.931.607	3.263.997	2.897.693	3.623.742
Exercices antérieurs	0,00	0,00	0,00	0,00	0,00
Prélèvements	71.982,81	831.375,81	909.097,15	1.081.597,40	965.484,19
Total général*	2.238.799	2.762.983	4.173.095	3.979.290	4.589.226

* Montant arrondi à l'euro

Evolution des recettes et des dépenses extraordinaires (exercice propre)



Ventilation fonctionnelle					
Evolution des dépenses ordinaires (exercice propre)					
	Budget	Budget	Budget	Budget	Budget
	2019	2020	2021	2022	2023
0 Recettes et dépenses générales	114.110,65	438.837,66	123.889,67	226.916,68	156.743,68
1 Administration générale	2.078.900,67	2.061.200,84	2.261.698,74	2.209.068,64	2.608.148,15
3 Sécurité	675.221,83	685.827,92	627.568,99	641.310,86	689.114,73
4 Voiries-communications	985.167,67	977.067,91	971.060,08	1.044.290,62	1.260.292,84
5 Industrie - commerce	233.818,24	234.741,87	242.823,77	264.998,77	278.022,62
6 Sylviculture- Agriculture	302.117,40	284.817,41	261.917,42	273.867,41	320.467,42
70>75 Enseignement	861.257,33	851.365,33	887.767,84	1.031.606,70	1.167.284,87
76>77 Culture et sports	93.314,87	97.427,27	110.215,82	114.885,14	124.649,65
78 Radio, télévision, presse	7.369,45	7.584,56	7.799,70	8.115,82	10.000,00
79 Culte	161.438,81	169.627,56	157.467,25	147.180,27	149.437,99
80>86 Action Sociale	819.294,75	839.852,00	815.637,11	847.594,59	960.856,34
87 Santé publique et hygiène	447.463,39	454.038,92	504.282,83	688.309,33	751.977,74
90>92 Logement	3.103,72	1.295,00	1.295,00	1.295,00	1.800,00
93 Aménagement du territoire	133.000,00	117.360,00	111.700,00	137.000,00	161.150,00

Ventilation fonctionnelle					
Evolution des recettes ordinaires (exercice propre)					
	Budget	Budget	Budget	Budget	Budget
	2019	2020	2021	2022	2023
0 Recettes et dépenses générales	5.445.382,57	5.900.592,00	5.376.553,12	6.606.285,94	7.618.258,70
1 Administration générale	420.040,97	390.911,16	456.270,43	252.486,67	259.443,07
3 Sécurité	0,00	0,00	0,00	2.000,00	0,00
4 Voiries-communications	204.296,51	155.207,60	168.308,64	57.000,00	81.000,00
5 Industrie - commerce	194.531,92	196.704,84	204.612,66	164.691,04	147.981,89
6 Sylviculture- Agriculture	404.347,57	324.226,92	379.787,96	301.110,00	368.267,42
70>75 Enseignement	409.792,89	442.993,40	455.025,92	284.186,99	289.669,99
76>77 Culture et sports	53.042,85	36.596,42	25.577,00	25.577,00	27.077,00
78 Radio, télévision, presse	0,00	0,00	0,00	0,00	0,00
79 Culte	0,00	0,00	0,00	0,00	0,00
80>86 Action Sociale	48.691,12	60.147,12	60.013,08	54.323,27	54.336,27
87 Santé publique et hygiène	67.868,30	61.478,65	60.364,86	19.600,00	84.100,00
90>92 Logement	500,00	500,00	500,00	500,00	500,00
93 Aménagement du territoire	34.500,00	35.500,00	35.500,00	35.500,00	46.500,00

Ventilation fonctionnelle					
Evolution des dépenses extraordinaires (exercice propre)					
	Budget	Budget	Budget	Budget	Budget
	2019	2020	2021	2022	2023
0 Recettes et dépenses générales	0,00	0,00	177.761,83	0,00	0,00
1 Administration générale	318.000,00	631.000,00	817.850,00	1.371.350,00	762.350,00
3 Sécurité	0,00	0,00	0,00	0,00	0,00
4 Voiries-communications	793.815,85	1.093.000,00	2.180.000,00	1.818.000,00	2.603.998,56
5 Industrie - commerce	0,00	25.000,00	65.000,00	75.000,00	846.894,34
6 Sylviculture- Agriculture	0,00	0,00	0,00	0,00	0,00
70>75 Enseignement	860.000,00	775.000,00	612.000,00	330.000,00	46.000,00
76>77 Culture et sports	0,00	0,00	0,00	70.000,00	150.000,00
78 Radio, télévision, presse	0,00	0,00	0,00	0,00	0,00
79 Culte	187.000,00	180.000,00	210.000,00	218.957,25	50.000,00
80>86 Action Sociale	0,00	0,00	0,00	0,00	0,00
87 Santé publique et hygiène	54.982,81	54.982,81	110.482,81	79.982,81	79.982,81
90>92 Logement	0,00	0,00	0,00	0,00	0,00
93 Aménagement du territoire	25.000,00	0,00	0,00	0,00	0,00

Ventilation fonctionnelle					
Evolution des recettes extraordinaires (exercice propre)					
	Budget	Budget	Budget	Budget	Budget
	2019	2020	2021	2022	2023
0 Recettes et dépenses générales	71.982,81	831.375,81	909.097,15	1.081.597,40	965.484,19
1 Administration générale	318.000,00	241.407,00	689.728,31	1.002.995,48	792.350,00
3 Sécurité	0,00	0,00	0,00	0,00	0,00
4 Voiries-communications	793.815,85	810.000,00	1.746.497,18	1.274.497,18	1.719.497,18
5 Industrie - commerce	0,00	0,00	65.000,00	50.000,00	846.894,34
6 Sylviculture- Agriculture	0,00	0,00	0,00	0,00	0,00
70>75 Enseignement	860.000,00	720.000,00	580.000,00	330.000,00	40.000,00
76>77 Culture et sports	0,00	0,00	0,00	50.000,00	150.000,00
78 Radio, télévision, presse	0,00	0,00	0,00	0,00	0,00
79 Culte	180.000,00	160.200,00	160.200,00	190.200,00	50.000,00
80>86 Action Sociale	0,00	0,00	0,00	0,00	0,00
87 Santé publique et hygiène	0,00	0,00	22.572,00	0,00	25.000,00
90>92 Logement	0,00	0,00	0,00	0,00	0,00
93 Aménagement du territoire	15.000,00	0,00	0,00	0,00	0,00

Commentaires

Glossaire

Termes

Définitions:

Exercice propre	L'exercice du document allant du 1er janvier au 31 décembre
Exercices antérieurs	Les opérations antérieures à l'exercice propre
Résultat global	Le boni ou le mali de l'exercice propre cumulé avec celui des exercices antérieurs
Dépenses de transfert	Dépenses effectuées à destination de tiers à la commune (d'autres institutions, organismes, ménages ..)
Recettes de transfert	Recettes en provenance de tiers (subsides, taxes, ...)
Recettes de prestation	Recettes découlant de services payants rendus par la commune, de locations, de droits d'entrée ...
Dépenses de prélèvements	Sommes prélevées sur les excédents budgétaires par la commune pour alimenter des fonds de réserves ordinaires ou extraordinaires (pour financer des dépenses d'investissement sur fonds propres) ou des provisions (pour faire face à des charges futures importantes)
Recettes de prélèvements	Utilisation des fonds de réserve et des provisions (constitués au moyen des dépenses de prélèvement)
Ordinaire	Les recettes et dépenses nécessaires au fonctionnement de la commune (taxes, subventions , salaires,électricité,fournitures,...)
Extraordinaire	Les dépenses et leurs moyens de financement afférentes aux investissements (travaux importants, rénovations, achat de matériel et de véhicules etc ...)