



SYNTHÈSE des COMPTES

Module informatisé de publication des comptes annuels



Commune de : **HOUYET**

Adresse de l'administration: RUE ST-ROCH 15
5560 HOUYET

Date d'arrêt du compte par le conseil: 23/03/2022

Date d'approbation de la Tutelle:

Type document: Compte

Exercice: 2021

Directeur Général: Didier FRIPIAT

Tél: 082666751

Fax: 082666011

Email: dg@houyet.be

Directeur Financier: Michaël PIETTE

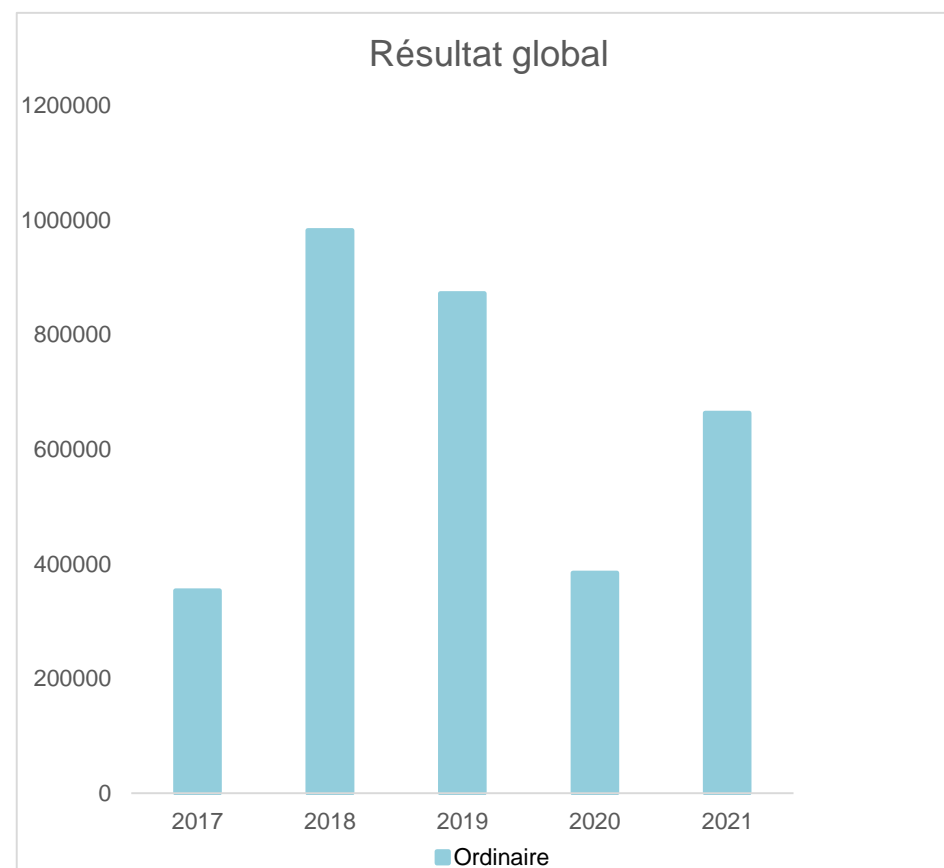
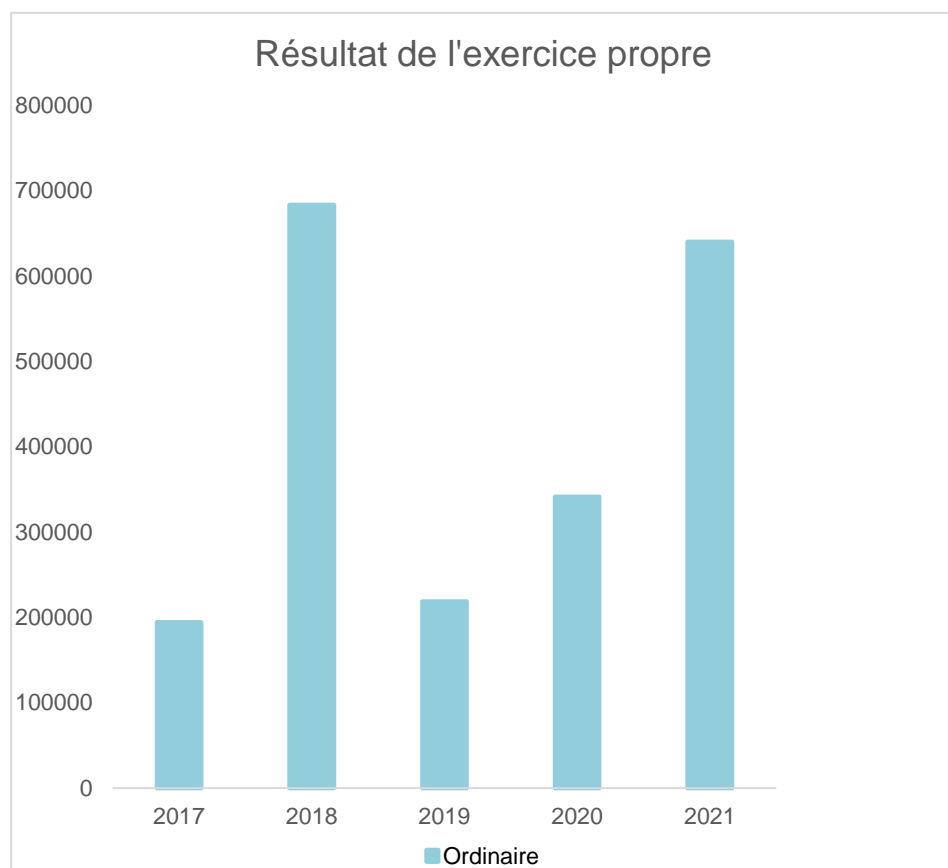
Tél: 082666751

Fax: 082666011

Email: michael.piette@houyet.be

Evolution du résultat budgétaire ordinaire					
	Compte	Compte	Compte	Compte	Compte
Exercices:	2017	2018	2019	2020	2021
Résultats Exercice Propre*	194.287	683.347	218.449	341.090	639.875
Résultat global* (avec exercices antérieurs et prélèvements)	353.227	982.056	872.067	384.168	663.401

* Montant arrondi à l'euro



Synthèse des Comptes	Administration communale de HOUYET	Code INS	91072
		Exercice:	2021
		<i>Version:</i>	1

Modèle officiel généré par l'application eComptes © SPW Intérieur et Action Sociale

Version: 1

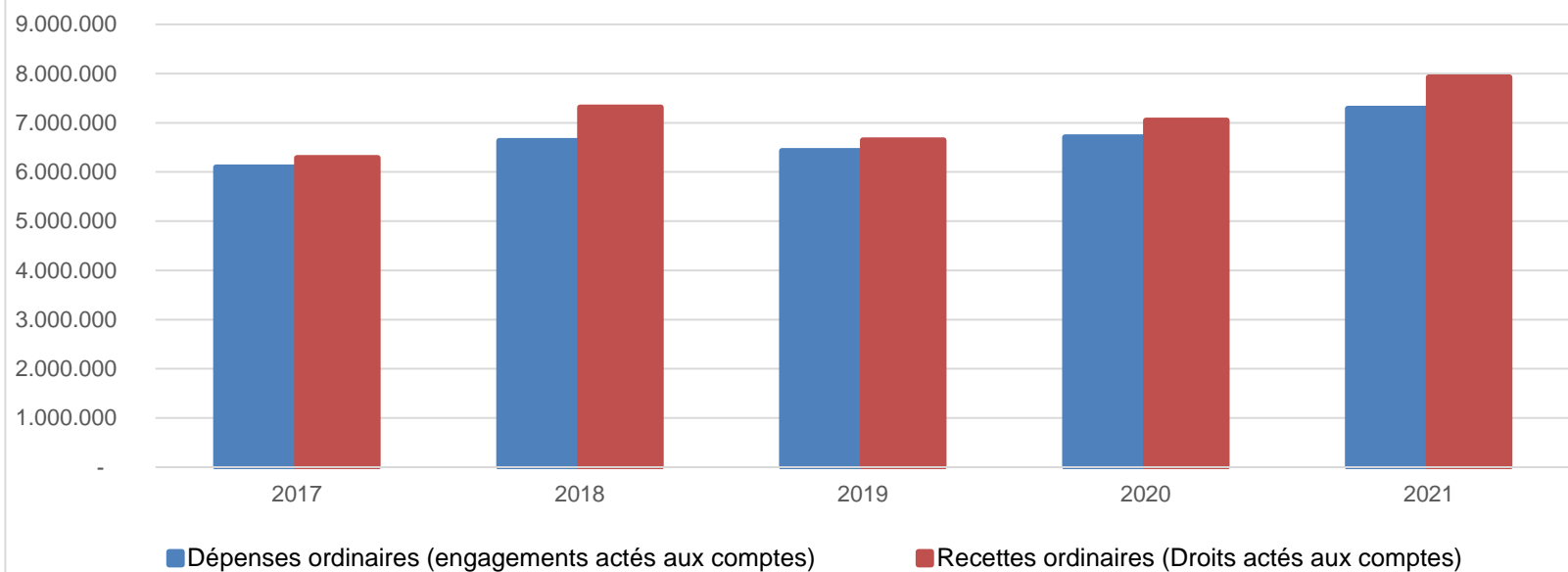
Ventilation économique des dépenses et des recettes ordinaires					
	Compte	Compte	Compte	Compte	Compte
Dépenses ordinaires (engagements actés aux comptes)					
Exercices:	2017	2018	2019	2020	2021
Personnel	2.612.022,79	2.599.354,83	2.696.825,57	2.582.525,05	2.825.227,25
Fonctionnement	929.757,54	1.003.437,68	981.927,66	988.524,20	1.202.275,14
Transferts	1.750.673,08	1.885.937,74	1.998.910,46	1.976.908,55	2.147.635,97
Dette	750.390,96	741.958,16	750.841,31	796.776,87	740.455,82
Prélèvements (hors 060)	50.000,00	400.000,00	0,00	360.000,00	370.000,00
Total (exercice propre)*	6.092.844	6.630.688	6.428.505	6.704.735	7.285.594
Exercices antérieurs	147.325,30	81.752,29	225.998,35	176.955,59	224.397,75
Prélèvements	0,00	0,00	134.500,00	740.000,00	240.000,00
Total général*	6.240.170	6.712.441	6.789.003	7.621.690	7.749.992

* Montant arrondi à l'euro

Recettes ordinaires (Droits actés aux comptes)					
Exercices:	2017	2018	2019	2020	2021
Prestation	511.081,43	1.252.448,71	509.516,39	448.458,01	529.440,39
Transferts	5.726.597,05	6.012.503,80	5.993.956,22	6.079.102,17	7.346.900,74
Dette	49.453,33	49.083,20	54.298,92	49.264,16	49.127,87
Prélèvements	0,00	0,00	89.182,58	469.000,00	0,00
Total (exercice propre)*	6.287.132	7.314.036	6.646.954	7.045.824	7.925.469
Exercices antérieurs	306.264,41	380.461,46	1.014.115,92	960.034,25	487.923,54
Prélèvements	0,00	0,00	0,00	0,00	0,00
Total général*	6.593.396	7.694.497	7.661.070	8.005.859	8.413.393

* Montant arrondi à l'euro

Evolution des recettes et des dépenses ordinaires (exercice propre)



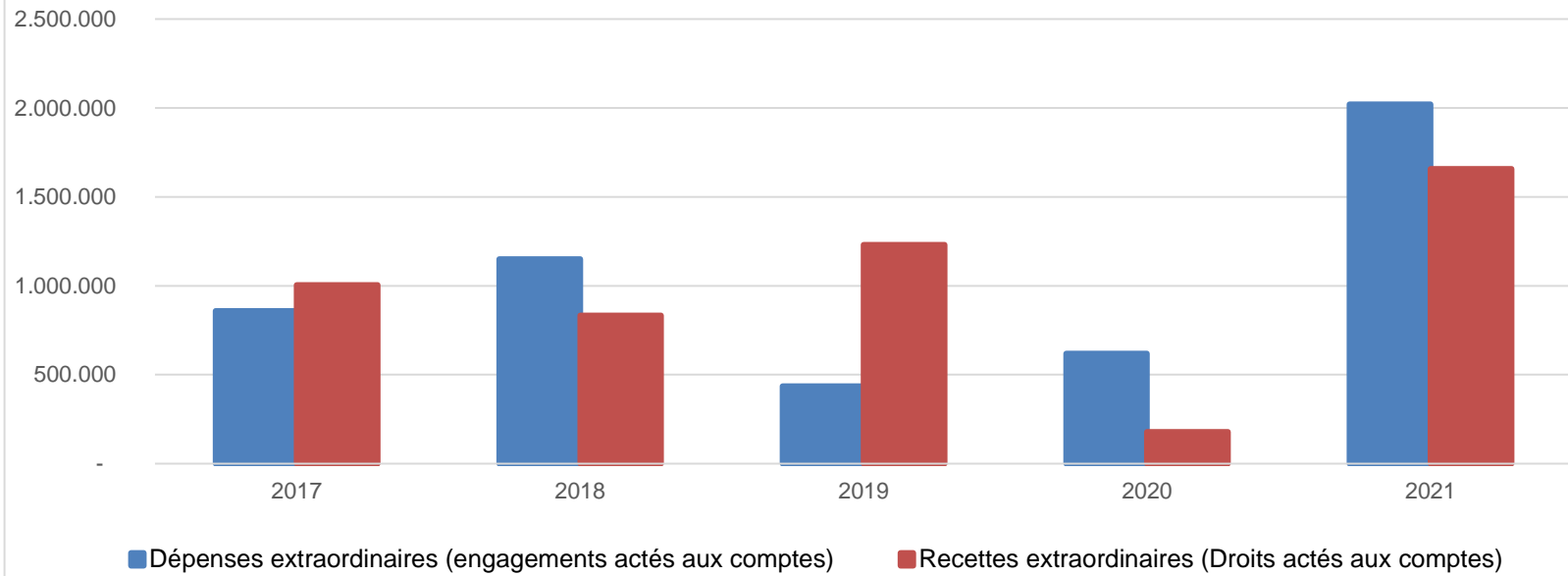
Ventilation économique des dépenses et des recettes extraordinaires					
	Compte	Compte	Compte	Compte	Compte
Dépenses extraordinaires (engagements actés aux comptes)					
Exercices:	2017	2018	2019	2020	2021
Transferts	9.525,35	1.195,60	12.679,19	10.494,00	21.000,00
Investissements	804.426,53	1.093.287,87	367.778,81	553.971,66	1.945.433,32
Dette	45.371,77	54.982,81	54.986,52	54.982,81	54.982,81
Prélèvements	0,00	0,00	0,00	0,00	0,00
	0,00	0,00	0,00	0,00	0,00
Total (exercice propre)*	859.324	1.149.466	435.445	619.448	2.021.416
Exercices antérieurs	2.297.519,53	1.490.140,42	1.350.623,48	753.807,08	658.347,47
Prélèvements	517.666,75	77.912,56	853.760,04	140.034,00	277.279,05
Total général*	3.674.510	2.717.519	2.639.828	1.513.290	2.957.043

* Montant arrondi à l'euro

Recettes extraordinaires (Droits actés aux comptes)					
Exercices:	2017	2018	2019	2020	2021
Transferts	329.514,19	5.257,39	770.626,65	178.625,62	1.097.349,46
Investissements	56.700,00	46.789,00	169.050,00	0,00	98.565,00
Dette	619.018,18	781.869,21	290.865,85	0,00	461.585,32
Prélèvements	0,00	0,00	0,00	0,00	0,00
Total (exercice propre)*	1.005.232	833.916	1.230.543	178.626	1.657.500
Exercices antérieurs	2.343.984,83	1.359.220,63	1.331.334,78	866.907,75	539.358,97
Prélèvements	166.907,44	415.251,66	170.544,73	372.201,41	430.830,45
Total général*	3.516.125	2.608.388	2.732.422	1.417.735	2.627.689

* Montant arrondi à l'euro

Evolution des recettes et des dépenses extraordinaires (exercice propre)



Ventilation fonctionnelle					
Evolution des dépenses ordinaires (exercice propre)					
Compte	Compte	Compte	Compte	Compte	
2017	2018	2019	2020	2021	
0 Recettes et dépenses générales	148.306,04	137.665,57	304.367,21	1.239.013,52	721.139,07
1 Administration générale	1.894.057,87	2.040.891,90	1.897.711,22	1.869.597,20	2.180.243,44
3 Sécurité	610.229,87	643.789,09	674.015,07	636.920,98	621.821,28
4 Voiries-communications	840.509,36	951.800,67	815.494,51	822.606,31	977.990,21
5 Industrie - commerce	208.232,72	208.830,19	212.655,51	222.907,25	232.584,43
6 Sylviculture- Agriculture	293.806,89	338.402,07	258.699,55	246.289,06	232.072,25
70>75 Enseignement	691.039,35	750.818,95	837.319,52	766.663,35	832.410,74
76>77 Culture et sports	48.158,39	60.142,56	73.563,14	81.996,24	122.900,57
78 Radio, télévision, presse	6.952,34	7.120,45	7.338,01	7.517,78	7.769,40
79 Culte	138.710,40	155.482,08	160.010,59	165.300,55	141.880,68
80>86 Action Sociale	723.460,40	803.116,85	809.150,82	821.999,85	814.493,94
87 Santé publique et hygiène	395.514,58	419.702,66	382.574,76	458.694,65	507.497,18
90>92 Logement	1.609,72	1.244,25	1.263,50	1.271,25	1.290,25
93 Aménagement du territoire	92.256,44	111.681,12	128.841,59	103.956,68	131.500,74

Ventilation fonctionnelle					
Evolution des recettes ordinaires (exercice propre)					
Compte	Compte	Compte	Compte	Compte	
2017	2018	2019	2020	2021	
0 Recettes et dépenses générales	5.009.505,20	5.422.842,93	6.094.494,91	6.440.686,87	5.575.032,01
1 Administration générale	292.544,82	316.748,51	312.479,76	340.808,28	1.358.607,09
3 Sécurité	2.158,10	0,00	0,00	0,00	1.860,35
4 Voiries-communications	113.575,27	91.866,85	108.447,97	98.047,44	124.019,97
5 Industrie - commerce	188.542,80	277.684,76	189.473,73	196.322,91	202.650,72
6 Sylviculture- Agriculture	390.800,73	1.021.863,17	375.999,01	333.031,07	386.914,17
70>75 Enseignement	403.227,60	400.507,08	410.566,66	401.014,40	416.397,31
76>77 Culture et sports	6.385,90	11.626,18	36.397,51	29.938,71	54.271,40
78 Radio, télévision, presse	0,00	0,00	0,00	0,00	0,00
79 Culte	0,00	0,00	0,00	0,00	0,00
80>86 Action Sociale	36.913,10	38.903,59	45.511,12	53.812,63	59.575,90
87 Santé publique et hygiène	63.914,33	71.558,70	52.056,64	61.987,72	181.324,27
90>92 Logement	0,00	0,00	0,00	0,00	0,00
93 Aménagement du territoire	34.555,00	34.345,00	34.275,00	34.255,00	40.266,43

Ventilation fonctionnelle					
Evolution des dépenses extraordinaires (exercice propre)					
Compte	Compte	Compte	Compte	Compte	
2017	2018	2019	2020	2021	
0 Recettes et dépenses générales	517.666,75	77.912,56	853.760,04	140.034,00	277.279,05
1 Administration générale	333.609,67	99.371,63	56.692,21	78.286,89	226.657,59
3 Sécurité	0,00	0,00	0,00	0,00	0,00
4 Voiries-communications	118.783,53	952.714,22	203.684,97	230.316,56	623.941,68
5 Industrie - commerce	2.699,68	0,00	3.658,38	25.548,91	14.878,85
6 Sylviculture- Agriculture	0,00	0,00	0,00	0,00	5.778,36
70>75 Enseignement	247.541,62	13.614,02	88.570,47	219.819,30	1.004.601,84
76>77 Culture et sports	39.850,13	11.480,60	0,00	0,00	69.575,00
78 Radio, télévision, presse	0,00	0,00	0,00	0,00	0,00
79 Culte	41.070,09	17.303,00	24.163,67	10.494,00	21.000,00
80>86 Action Sociale	2.174,30	0,00	0,00	0,00	0,00
87 Santé publique et hygiène	48.594,63	54.982,81	58.674,82	54.982,81	54.982,81
90>92 Logement	0,00	0,00	0,00	0,00	0,00
93 Aménagement du territoire	25.000,00	0,00	0,00	0,00	0,00

Ventilation fonctionnelle					
Evolution des recettes extraordinaires (exercice propre)					
Compte	Compte	Compte	Compte	Compte	
2017	2018	2019	2020	2021	
0 Recettes et dépenses générales	2.673.765,67	1.774.472,29	2.035.553,33	1.239.109,16	970.189,42
1 Administration générale	380.100,00	125.365,03	324.269,22	0,00	324.733,66
3 Sécurité	0,00	0,00	0,00	0,00	0,00
4 Voiries-communications	138.094,11	684.302,17	213.734,46	0,00	448.422,79
5 Industrie - commerce	0,00	0,00	0,00	0,00	0,00
6 Sylviculture- Agriculture	0,00	0,00	0,00	0,00	0,00
70>75 Enseignement	161.649,18	0,00	87.885,00	178.625,62	814.768,33
76>77 Culture et sports	9.596,10	10.285,00	0,00	0,00	69.575,00
78 Radio, télévision, presse	0,00	0,00	0,00	0,00	0,00
79 Culte	35.617,64	13.963,40	0,00	0,00	0,00
80>86 Action Sociale	0,00	0,00	0,00	0,00	0,00
87 Santé publique et hygiène	0,00	0,00	0,00	0,00	0,00
90>92 Logement	0,00	0,00	0,00	0,00	0,00
93 Aménagement du territoire	0,00	0,00	0,00	0,00	0,00

BILAN**ACTIF**

ACTIFS IMMOBILISES

	Codes	2021	2020
	21/28	26.538.048,82	25.977.060,41
I. Immobilisations incorporelles	21	42.078,96	3.484,80
II. Immobilisations corporelles	22/26	23.529.698,39	23.455.226,16
<u>Patrimoine immobilier</u>			
A. Terres et terrains non bâtis	220	5.574.660,68	5.552.051,79
B. Constructions et leurs terrains	221	13.481.914,91	13.244.793,81
C. Voiries	223	2.855.351,31	3.069.952,63
D. Ouvrages d'art	224	89.214,55	93.093,45
E. Cours et plans d'eau	226	232.693,05	239.744,35
<u>Patrimoine mobilier</u>			
F. Mobilier, matériel, équipements et signalisation routière.....	230/3	483.335,81	534.665,92
G. Patrimoine artistique et mobilier divers	234	0,00	0,00
<u>Autres immobilisations corporelles</u>			
H. Immobilisations en cours d'exécution	24	812.528,08	720.924,21
I. Droits réels d'emphythéoses et superficies.....	261	0,00	0,00
J. Immobilisations en location-financement	262/3	0,00	0,00
III. Subsidés d'investissements accordés	25	40.088,60	25.318,53
A. Aux entreprises privées	251	0,00	0,00
B. Aux ménages, ASBL et autres organismes	252	0,00	0,00
C. A l'Autorité supérieure.....	254	0,00	0,00
D. Aux autres pouvoirs publics	256	40.088,60	25.318,53
IV. Promesses de subsidés à recevoir, prêts	27	1.340.434,64	962.265,50
A. Promesse de subsidés à recevoir.....	270/4	1.340.434,64	962.265,50
B. Prêts accordés	275	0,00	0,00
V. Immobilisations financières	28	1.585.748,23	1.530.765,42
A. Participations et titres à revenus fixes	282/5	1.585.748,23	1.530.765,42
B. Cautionnements versés à plus d'un an	288	0,00	0,00
ACTIFS CIRCULANTS	30/58	4.116.940,59	2.509.063,07
VI. Stocks	301	0,00	0,00
VII. Créances à un an au plus	40/42	835.286,63	377.151,48
A. Débiteurs	40	112.850,52	91.087,02
B. Autres créances.....	41/42	722.436,11	286.064,46
1. T.V.A. et taxes additionnelles	411/2	148.020,58	175.753,29
2. Subsidés, dons et legs et emprunts	413	542.511,56	86.550,50
3. Intérêts, dividendes et ristournes	415	1.645,68	1.791,93
4. Créances diverses	416/8	8.070,37	0,00
C. Récupérations des remboursements d'emprunts.....	4251	22.187,92	21.968,74
D. Récupération des prêts.....	425/8	0,00	0,00
VIII. Opérations pour compte de tiers	48/A	0	0
IX. Comptes financiers	55/58	3.281.653,96	2.131.911,59
A. Placements de trésorerie à un an au plus	553	0,00	0,00
B. Valeurs disponibles	55	3.281.653,96	2.131.911,59
C. Paiements en cours.....	56/8	0,00	0,00
X. Comptes de régularisation et d'attente	49/A	0,00	0,00
TOTAL DE L'ACTIF	21/58	30.654.989,41	28.486.123,48

B I L A N**P A S S I F**

FONDS PROPRES

	Codes	2021	2020
	10/16	24.467.789,44	22.313.336,05
I'. Capital	10	8.704.338,53	8.704.338,53
II'. Résultats capitalisés	12	4.590.748,75	3.270.752,52
III'. Résultats reportés	13	1.676.879,92	1.740.487,55
A'. Des exercices antérieurs.....	1301	29.324,48	1.319.996,23
B'. De l'exercice précédent.....	1302	391.166,84	29.324,48
C'. Du dernier exercice.....	1303	1.256.388,60	391.166,84
IV'. Réserves	14	1.077.389,88	990.941,28
A'. Fonds de réserve ordinaire.....	14104	0,00	0,00
B'. Fonds de réserve extraordinaire.....	14105	1.077.389,88	990.941,28
V'. Subsidés d'investissement, dons et legs reçus	15	7.326.614,94	6.884.998,75
A'. Des entreprises privées	151	148.598,20	152.646,54
B'. Des ménages, des A.S.B.L. et autres organismes	152	16.346,88	24.851,57
C'. De l'Autorité supérieure	154	5.222.738,07	5.503.629,14
D'. Des autres pouvoirs publics	156	1.938.931,79	1.203.871,50
VI'. Provisions pour risques et charges	16	1.091.817,42	721.817,42
DETTES	17/49	5.996.528,63	6.104.157,96
VII'. Dettes à plus d'un an	17	4.936.840,07	5.063.927,22
A'. Emprunts à charge de la commune	171/5	4.753.462,66	4.862.777,25
B'. Emprunts à charge de l'Autorité supérieure.....	1714	183.377,41	201.149,97
C'. Emprunts à charge de tiers.....	172	0,00	0,00
D'. Dettes de location-financement.....	174	0,00	0,00
E'. Emprunts publics	176	0,00	0,00
F'. Dettes diverses à plus d'un an.....	177	0,00	0,00
G'. Garanties reçues à plus d'un an.....	178	0,00	0,00
VIII'. Dettes à un an au plus	43/6	1.059.688,56	1.040.230,74
A'. Dettes financières.....	43	829.965,83	854.963,02
1'. Remboursements d'emprunts	435	776.113,30	795.258,96
2'. Charges financières des emprunts	436	53.852,53	59.704,06
3'. Dettes sur comptes-courants.....	433	0,00	0,00
B'. Dettes commerciales	44	224.142,26	106.438,97
C'. Dettes fiscales, salariales et sociales	45	33.050,26	22.221,67
D'. Dettes diverses	464/7	-27.469,79	56.607,08
IX'. Opérations pour compte de tiers	48/P	0,00	0,00
X'. Comptes de régularisation et d'attente	49/P	190.671,34	68.629,47
TOTAL DU PASSIF	10/49	30.654.989,41	28.486.123,48

COMPTE DE RESULTATS

	Codes	2021	2020
I. Charges courantes			
A. Achats de matières	60	387.891,29	329.033,50
B. Services et biens d'exploitation	61	805.054,98	653.441,27
C. Frais de personnel	62	2.951.578,87	2.683.625,13
D. Subsidés d'exploitation accordés	63	2.125.598,13	1.930.265,04
E. Remboursements des emprunts	64	608.685,40	649.128,90
F. Charges financières	65	133.289,12	149.201,72
a. Charges financières des emprunts	651/6	131.770,42	147.647,97
b. Charges financières diverses	657	0,00	0,00
c. Frais de la gestion financière	658	1.518,70	1.553,75
II. Sous-total (charges courantes)	60/65	7.012.097,79	6.394.695,56
III. Boni courant (II' - II)		916.050,18	184.059,38
IV. Charges résultant de la variation normale des valeurs de bilan, redressements et provisions			
A. Dotations aux amortissements	660	1.012.112,83	998.564,67
B. Réductions annuelles de valeurs	661	0,00	0,00
C. Réductions et variations des stocks	662/4	0,00	0,00
D. Redressement des récupérations des remboursements d'emprunts	665	17.596,41	17.426,64
E. Provisions pour risques et charges	666	370.000,00	331.000,00
F. Dotations aux amortissements des subsidés d'investissement accordés	667	6.229,93	6.229,95
V. Sous-total (charges non décaissées)	66	1.405.939,17	1.353.221,26
VI. Total des charges d'exploitation (II + V)	60/66	8.418.036,96	7.747.916,82
VII. Boni d'exploitation (VI' - VI)		1.090.820,39	480.688,88
VIII. Charges exceptionnelles			
A. Du service ordinaire	671	8.217,73	35.712,41
B. Du service extraordinaire	672	0,00	0,00
C. Charges exceptionnelles non budgétées	673	0,00	0,00
Sous-total (charges exceptionnelles)	67	8.217,73	35.712,41
IX. Dotations aux réserves			
A. Du service ordinaire	685	240.000,00	740.000,00
B. Du service extraordinaire	686	277.279,05	140.034,00
Sous-total des dotations aux réserves	68	517.279,05	880.034,00
X. Total des charges exceptionnelles et des dotations aux réserves (VIII + IX)	67/68	525.496,78	915.746,41
XI. Boni exceptionnel (X' - X)		165.568,21	0,00
XII. Total des charges (VI + X)		8.943.533,74	8.663.663,23
XIII. Boni de l'exercice (XII' - XII)		1.256.388,60	391.166,84
XIV. Affectation des bonis (XIII)			
A. Boni d'exploitation à reporter au bilan	69201	1.090.820,39	480.688,88
B. Boni exceptionnel à reporter au bilan	69202	165.568,21	0,00
Sous-total (affectation des résultats)	69	1.256.388,60	480.688,88
XV. Contrôle de balance (XII + XIV = XV')		10.199.922,34	9.144.352,11

COMPTE DE RESULTATS		Codes	2021	2020
I'. Produits courants				
A'. Produits de la fiscalité		70	3.023.861,02	3.136.514,88
B'. Produits d'exploitation		71	548.861,50	458.956,31
C'. Subsidés d'exploitation reçus et récupérations de charges de personnel		72/73	4.281.946,05	2.909.240,03
D'. Récupération des remboursements d'emprunts		74	17.596,41	17.426,64
E'. Produits financiers		75	55.882,99	56.617,08
a'. Récupération des charges financières des emprunts et des prêts accordés		751/5	6.755,12	7.352,92
b'. Produits financiers divers		754/7	49.127,87	49.264,16
II'. Sous-total (produits courants)		70/75	7.928.147,97	6.578.754,94
III'. Mali courant (II - II')			0,00	0,00
IV'. Produits résultant de la variation normale des valeurs de bilan, redressements, travaux internes				
A'. Plus-values annuelles		761	506.782,91	512.831,66
B'. Variations des stocks		764	0,00	0,00
C'. Redressement des cptes des remb. des emprunts		765	608.685,40	649.128,90
D'. Réductions des subsides d'investissement, des dons et legs obtenus		767	465.241,07	487.890,20
E'. Travaux internes passés à l'immobilisé		769	0,00	0,00
V'. Sous-total (produits non encaissés)		76	1.580.709,38	1.649.850,76
VI'. Total des produits d'exploitation (II' + V')		70/76	9.508.857,35	8.228.605,70
VII'. Mali d'exploitation (VI - VI')			0,00	0,00
VIII'. Produits exceptionnels				
A'. Du service ordinaire		771	9.793,95	14.022,96
B'. Du service extraordinaire		772	250.440,59	0,00
C'. Produits exceptionnels non budgétés		773	0,00	0,00
Sous-total (produits exceptionnels)		77	260.234,54	14.022,96
IX'. Prélèvements sur les réserves				
A'. Du service ordinaire		785	0,00	440.000,00
B'. Du service extraordinaire		786	430.830,45	372.201,41
Sous-total des prélèvements sur réserves		78	430.830,45	812.201,41
X'. Total des produits exceptionnels et des prélèvements sur réserves (VIII' + IX')		77/78	691.064,99	826.224,37
XI'. Mali exceptionnel (X - X')			0,00	89.522,04
XII'. Total des produits (VI' + X')			10.199.922,34	9.054.830,07
XIII'. Mali de l'exercice (XII - XII')			0,00	0,00
XIV'. Affectation des malis (XIII')				
A'. Mali d'exploitation à reporter au bilan		79201	0,00	0,00
B'. Mali exceptionnel à reporter au bilan		79202	0,00	89.522,04
Sous-total (affectation des résultats)		79	0,00	89.522,04
XV'. Contrôle de balance (XII' + XIV' = XV)			10.199.922,34	9.144.352,11

Commentaires

Glossaire

Termes

Définitions:

Exercice propre	L'exercice du document allant du 1er janvier au 31 décembre
Exercices antérieurs	Les opérations antérieures à l'exercice propre
Résultat global	Le boni ou le mali de l'exercice propre cumulé avec celui des exercices antérieurs
Dépenses de transfert	Dépenses effectuées à destination de tiers à la commune (d'autres institutions, organismes, ménages ..)
Recettes de transfert	Recettes en provenance de tiers (subsides, taxes, ...)
Recettes de prestation	Recettes découlant de services payants rendus par la commune, de locations, de droits d'entrée ...
Dépenses de prélèvements	Sommes prélevées sur les excédents budgétaires par la commune pour alimenter des fonds de réserves ordinaires ou extraordinaires (pour financer des dépenses d'investissement sur fonds propres) ou des provisions (pour faire face à des charges futures importantes)
Recettes de prélèvements	Utilisation des fonds de réserve et des provisions (constitués au moyen des dépenses de prélèvement)
Ordinaire	Les recettes et dépenses nécessaires au fonctionnement de la commune (taxes, subventions , salaires,électricité,fournitures,...)
Extraordinaire	Les dépenses et leurs moyens de financement afférentes aux investissements (travaux importants, rénovations, achat de matériel et de véhicules etc ...)