

Synthèse des Comptes	Administration communale de : HOUYET	Code INS	91072
		Exercice:	2020
Modèle officiel généré par l'application eComptes © SPW.INTERIEUR & ACTION SOCIALE		<i>Version:</i>	1



SYNTHÈSE des COMPTES

Module informatisé de publication des comptes annuels



Commune de : **HOUYET**

Adresse de l'administration: RUE ST-ROCH 15
5560 HOUYET

Date d'arrêt du compte par le conseil: 10/03/2021

Date d'approbation de la Tutelle:

Type document: Compte Exercice: **2020**

Directeur Général: Didier FRIPIAT

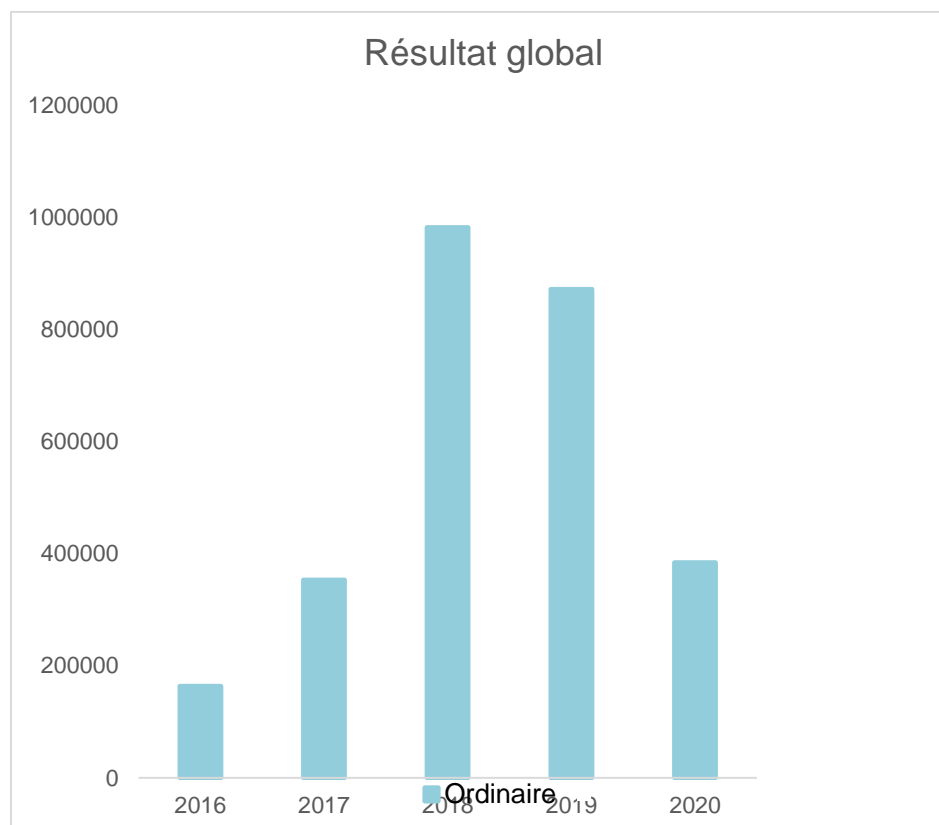
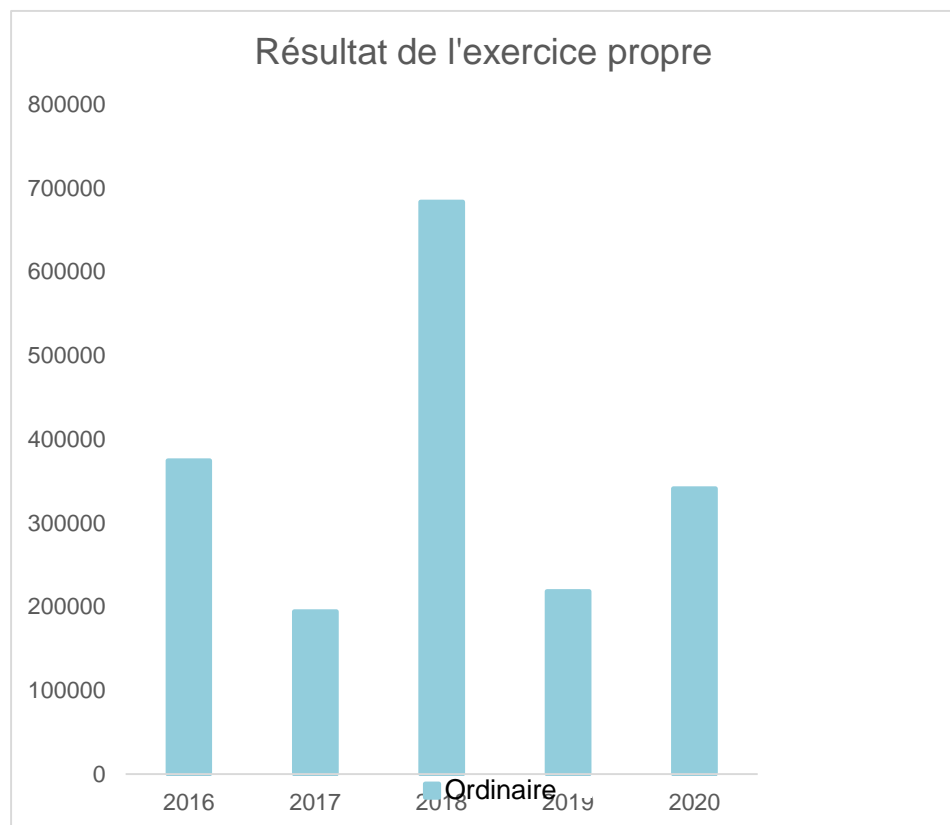
Tél: 082666751
Fax: 082666011
Email: dg@houyet.be

Directeur Financier: Michaël PIETTE

Tél: 082666751
Fax: 082666011
Email: michael.piette@houyet.be

Evolution du résultat budgétaire ordinaire					
	Compte	Compte	Compte	Compte	Compte
Exercices:	2016	2017	2018	2019	2020
Résultats Exercice Propre*	374.413	194.287	683.347	218.449	341.090
Résultat global* (avec exercices antérieurs et prélèvements)	163.448	353.227	982.056	872.067	384.168

* Montant arrondi à l'euro



Synthèse des Comptes	Administration communale de : HOUYET	Code INS	91072
		Exercice:	2020
Modèle officiel généré par l'application eComptes © SPW.INTERIEUR & ACTION SOCIALE		<i>Version:</i>	1

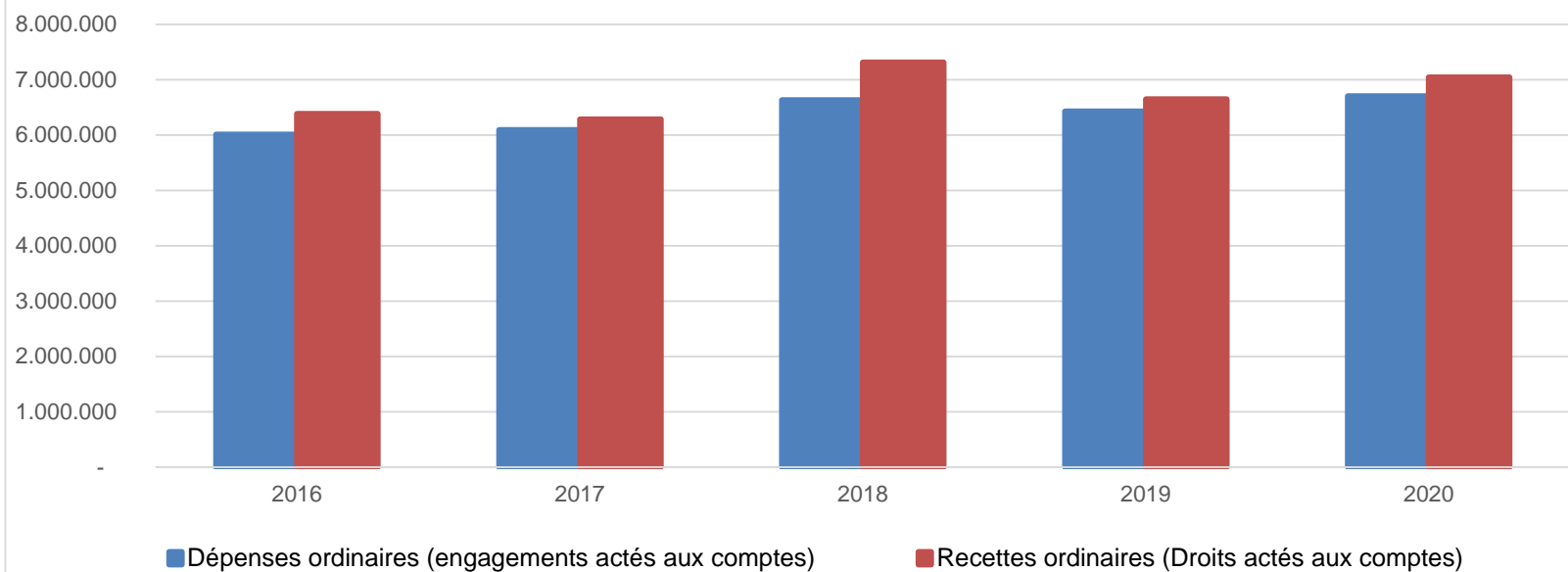
Ventilation économique des dépenses et des recettes ordinaires					
	Compte	Compte	Compte	Compte	Compte
Dépenses ordinaires (engagements actés aux comptes)					
Exercices:	2016	2017	2018	2019	2020
Personnel	2.575.770,36	2.612.022,79	2.599.354,83	2.696.825,57	2.582.525,05
Fonctionnement	891.032,55	929.757,54	1.003.437,68	981.927,66	988.524,20
Transferts	1.789.203,67	1.750.673,08	1.885.937,74	1.998.910,46	1.976.908,55
Dette	723.733,96	750.390,96	741.958,16	750.841,31	796.776,87
Prélèvements (hors 060)	30.000,00	50.000,00	400.000,00	0,00	360.000,00
Total (exercice propre)*	6.009.741	6.092.844	6.630.688	6.428.505	6.704.735
Exercices antérieurs	292.334,83	147.325,30	81.752,29	225.998,35	176.955,59
Prélèvements	0,00	0,00	0,00	134.500,00	740.000,00
Total général*	6.302.075	6.240.170	6.712.441	6.789.003	7.621.690

* Montant arrondi à l'euro

Recettes ordinaires (Droits actés aux comptes)					
Exercices:	2016	2017	2018	2019	2020
Prestation	603.117,85	511.081,43	1.252.448,71	509.516,39	448.458,01
Transferts	5.763.373,47	5.726.597,05	6.012.503,80	5.993.956,22	6.079.102,17
Dette	17.662,12	49.453,33	49.083,20	54.298,92	49.264,16
Prélèvements	0,00	0,00	0,00	89.182,58	469.000,00
Total (exercice propre)*	6.384.153	6.287.132	7.314.036	6.646.954	7.045.824
Exercices antérieurs	81.370,07	306.264,41	380.461,46	1.014.115,92	960.034,25
Prélèvements	0,00	0,00	0,00	0,00	0,00
Total général*	6.465.524	6.593.396	7.694.497	7.661.070	8.005.859

* Montant arrondi à l'euro

Evolution des recettes et des dépenses ordinaires (exercice propre)



Synthèse des Comptes	Administration communale de : HOUYET	Code INS	91072
		Exercice:	2020
		<i>Version:</i>	1

Modèle officiel généré par l'application eComptes © SPW.INTERIEUR & ACTION SOCIALE

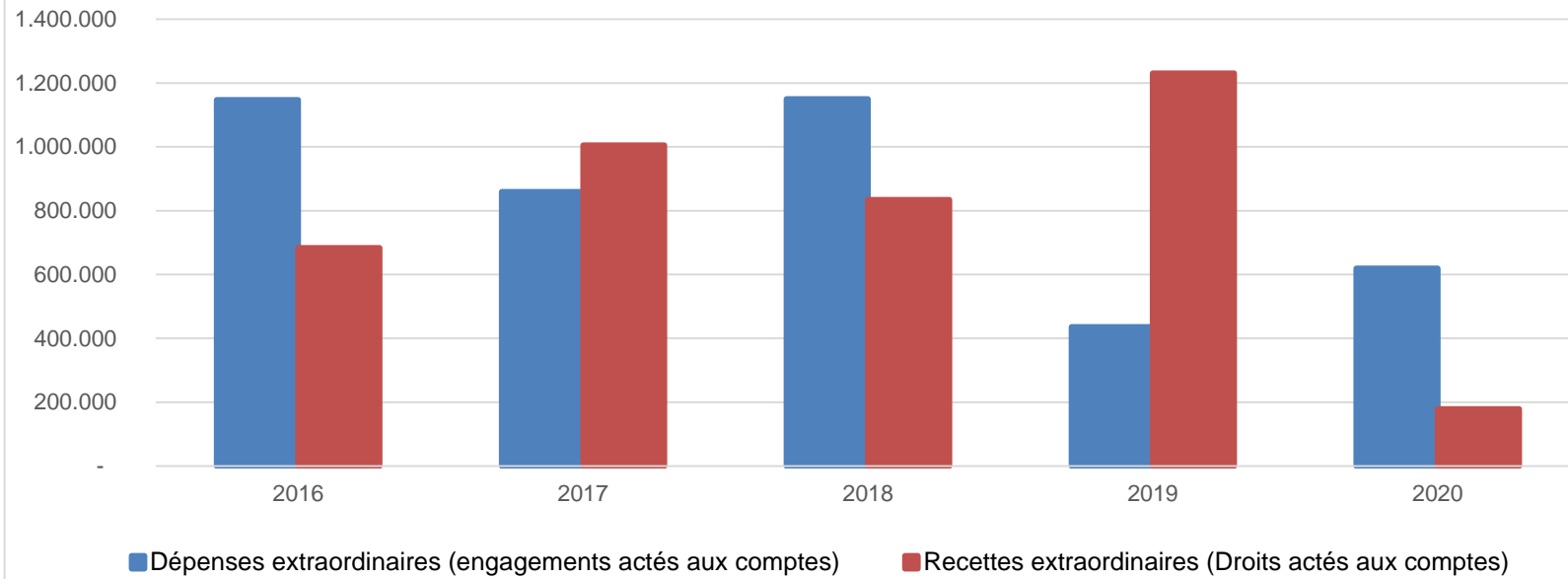
Ventilation économique des dépenses et des recettes extraordinaires					
	Compte	Compte	Compte	Compte	Compte
Dépenses extraordinaires (engagements actés aux comptes)					
Exercices:	2016	2017	2018	2019	2020
Transferts	0,00	9.525,35	1.195,60	12.679,19	10.494,00
Investissements	1.101.950,08	804.426,53	1.093.287,87	367.778,81	553.971,66
Dette	45.371,77	45.371,77	54.982,81	54.986,52	54.982,81
Prélèvements	0,00	0,00	0,00	0,00	0,00
	0,00	0,00	0,00	0,00	0,00
Total (exercice propre)*	1.147.322	859.324	1.149.466	435.445	619.448
Exercices antérieurs	2.311.684,64	2.297.519,53	1.490.140,42	1.350.623,48	753.807,08
Prélèvements	100.036,70	517.666,75	77.912,56	853.760,04	140.034,00
Total général*	3.559.043	3.674.510	2.717.519	2.639.828	1.513.290

* Montant arrondi à l'euro

Recettes extraordinaires (Droits actés aux comptes)					
Exercices:	2016	2017	2018	2019	2020
Transferts	192.309,20	329.514,19	5.257,39	770.626,65	178.625,62
Investissements	33.495,96	56.700,00	46.789,00	169.050,00	0,00
Dette	457.600,12	619.018,18	781.869,21	290.865,85	0,00
Prélèvements	0,00	0,00	0,00	0,00	0,00
Total (exercice propre)*	683.405	1.005.232	833.916	1.230.543	178.626
Exercices antérieurs	2.293.958,92	2.343.984,83	1.359.220,63	1.331.334,78	866.907,75
Prélèvements	484.265,22	166.907,44	415.251,66	170.544,73	372.201,41
Total général*	3.461.629	3.516.125	2.608.388	2.732.422	1.417.735

* Montant arrondi à l'euro

Evolution des recettes et des dépenses extraordinaires (exercice propre)



Ventilation fonctionnelle					
Evolution des dépenses ordinaires (exercice propre)					
Compte	Compte	Compte	Compte	Compte	
2016	2017	2018	2019	2020	
0 Recettes et dépenses générales	252.865,88	148.306,04	137.665,57	304.367,21	1.239.013,52
1 Administration générale	1.900.792,96	1.894.057,87	2.040.891,90	1.897.711,22	1.869.597,20
3 Sécurité	604.687,23	610.229,87	643.789,09	674.015,07	636.920,98
4 Voiries-communications	910.143,56	840.509,36	951.800,67	815.494,51	822.606,31
5 Industrie - commerce	115.684,32	208.232,72	208.830,19	212.655,51	222.907,25
6 Sylviculture- Agriculture	226.071,78	293.806,89	338.402,07	258.699,55	246.289,06
70>75 Enseignement	676.112,09	691.039,35	750.818,95	837.319,52	766.663,35
76>77 Culture et sports	48.551,41	48.158,39	60.142,56	73.563,14	81.996,24
78 Radio, télévision, presse	6.741,41	6.952,34	7.120,45	7.338,01	7.517,78
79 Culte	158.052,50	138.710,40	155.482,08	160.010,59	165.300,55
80>86 Action Sociale	764.320,21	723.460,40	803.116,85	809.150,82	821.999,85
87 Santé publique et hygiène	363.021,43	395.514,58	419.702,66	382.574,76	458.694,65
90>92 Logement	1.211,00	1.609,72	1.244,25	1.263,50	1.271,25
93 Aménagement du territoire	83.621,60	92.256,44	111.681,12	128.841,59	103.956,68

Ventilation fonctionnelle					
Evolution des recettes ordinaires (exercice propre)					
Compte	Compte	Compte	Compte	Compte	
2016	2017	2018	2019	2020	
0 Recettes et dépenses générales	4.862.399,93	5.009.505,20	5.422.842,93	6.094.494,91	6.440.686,87
1 Administration générale	258.563,78	292.544,82	316.748,51	312.479,76	340.808,28
3 Sécurité	0,00	2.158,10	0,00	0,00	0,00
4 Voiries-communications	171.292,73	113.575,27	91.866,85	108.447,97	98.047,44
5 Industrie - commerce	141.062,30	188.542,80	277.684,76	189.473,73	196.322,91
6 Sylviculture- Agriculture	438.707,09	390.800,73	1.021.863,17	375.999,01	333.031,07
70>75 Enseignement	376.359,11	403.227,60	400.507,08	410.566,66	401.014,40
76>77 Culture et sports	10.770,36	6.385,90	11.626,18	36.397,51	29.938,71
78 Radio, télévision, presse	0,00	0,00	0,00	0,00	0,00
79 Culte	0,00	0,00	0,00	0,00	0,00
80>86 Action Sociale	49.376,36	36.913,10	38.903,59	45.511,12	53.812,63
87 Santé publique et hygiène	36.509,41	63.914,33	71.558,70	52.056,64	61.987,72
90>92 Logement	0,00	0,00	0,00	0,00	0,00
93 Aménagement du territoire	39.112,37	34.555,00	34.345,00	34.275,00	34.255,00

Ventilation fonctionnelle					
Evolution des dépenses extraordinaires (exercice propre)					
Compte	Compte	Compte	Compte	Compte	
2016	2017	2018	2019	2020	
0 Recettes et dépenses générales	100.036,70	517.666,75	77.912,56	853.760,04	140.034,00
1 Administration générale	79.750,46	333.609,67	99.371,63	56.692,21	78.286,89
3 Sécurité	0,00	0,00	0,00	0,00	0,00
4 Voiries-communications	668.266,73	118.783,53	952.714,22	203.684,97	230.316,56
5 Industrie - commerce	9.059,84	2.699,68	0,00	3.658,38	25.548,91
6 Sylviculture- Agriculture	0,00	0,00	0,00	0,00	0,00
70>75 Enseignement	46.603,19	247.541,62	13.614,02	88.570,47	219.819,30
76>77 Culture et sports	204.768,70	39.850,13	11.480,60	0,00	0,00
78 Radio, télévision, presse	0,00	0,00	0,00	0,00	0,00
79 Culte	93.501,16	41.070,09	17.303,00	24.163,67	10.494,00
80>86 Action Sociale	0,00	2.174,30	0,00	0,00	0,00
87 Santé publique et hygiène	45.371,77	48.594,63	54.982,81	58.674,82	54.982,81
90>92 Logement	0,00	0,00	0,00	0,00	0,00
93 Aménagement du territoire	0,00	25.000,00	0,00	0,00	0,00

Ventilation fonctionnelle					
Evolution des recettes extraordinaires (exercice propre)					
Compte	Compte	Compte	Compte	Compte	
2016	2017	2018	2019	2020	
0 Recettes et dépenses générales	2.775.848,14	2.673.765,67	1.774.472,29	2.035.553,33	1.239.109,16
1 Administration générale	40.701,97	380.100,00	125.365,03	324.269,22	0,00
3 Sécurité	0,00	0,00	0,00	0,00	0,00
4 Voiries-communications	341.084,08	138.094,11	684.302,17	213.734,46	0,00
5 Industrie - commerce	0,00	0,00	0,00	0,00	0,00
6 Sylviculture- Agriculture	0,00	0,00	0,00	0,00	0,00
70>75 Enseignement	128.409,83	161.649,18	0,00	87.885,00	178.625,62
76>77 Culture et sports	113.765,60	9.596,10	10.285,00	0,00	0,00
78 Radio, télévision, presse	0,00	0,00	0,00	0,00	0,00
79 Culte	59.443,80	35.617,64	13.963,40	0,00	0,00
80>86 Action Sociale	0,00	0,00	0,00	0,00	0,00
87 Santé publique et hygiène	0,00	0,00	0,00	0,00	0,00
90>92 Logement	0,00	0,00	0,00	0,00	0,00
93 Aménagement du territoire	0,00	0,00	0,00	0,00	0,00

BILAN**ACTIF**

ACTIFS IMMOBILISES

	Codes	2020	2019
	21/28	25.977.060,41	25.737.222,80
I. Immobilisations incorporelles	21	3.484,80	0,00
II. Immobilisations corporelles	22/26	23.455.226,16	23.271.578,97
<u>Patrimoine immobilier</u>			
A. Terres et terrains non bâtis	220	5.552.051,79	5.484.078,32
B. Constructions et leurs terrains	221	13.244.793,81	13.291.906,82
C. Voiries	223	3.069.952,63	2.978.033,43
D. Ouvrages d'art	224	93.093,45	96.972,34
E. Cours et plans d'eau	226	239.744,35	246.795,65
<u>Patrimoine mobilier</u>			
F. Mobilier, matériel, équipements et signalisation routière.....	230/3	534.665,92	575.256,59
G. Patrimoine artistique et mobilier divers	234	0,00	0,00
<u>Autres immobilisations corporelles</u>			
H. Immobilisations en cours d'exécution	24	720.924,21	598.535,82
I. Droits réels d'emphythéoses et superficies.....	261	0,00	0,00
J. Immobilisations en location-financement	262/3	0,00	0,00
III. Subsidés d'investissements accordés	25	25.318,53	21.054,48
A. Aux entreprises privées	251	0,00	0,00
B. Aux ménages, ASBL et autres organismes	252	0,00	0,00
C. A l'Autorité supérieure.....	254	0,00	0,00
D. Aux autres pouvoirs publics	256	25.318,53	21.054,48
IV. Promesses de subsidés à recevoir, prêts	27	962.265,50	968.806,74
A. Promesse de subsidés à recevoir.....	270/4	962.265,50	968.806,74
B. Prêts accordés	275	0,00	0,00
V. Immobilisations financières	28	1.530.765,42	1.475.782,61
A. Participations et titres à revenus fixes	282/5	1.530.765,42	1.475.782,61
B. Cautionnements versés à plus d'un an	288	0,00	0,00
ACTIFS CIRCULANTS	30/58	2.509.063,07	3.033.888,56
VI. Stocks	301	0,00	0,00
VII. Créances à un an au plus	40/42	377.151,48	698.469,10
A. Débiteurs	40	91.087,02	146.451,54
B. Autres créances.....	41/42	286.064,46	552.017,56
1. T.V.A. et taxes additionnelles	411/2	175.753,29	140.099,58
2. Subsidés, dons et legs et emprunts	413	86.550,50	383.416,33
3. Intérêts, dividendes et ristournes	415	1.791,93	1.946,10
4. Créances diverses	416/8	0,00	4.798,05
C. Récupérations des remboursements d'emprunts.....	4251	21.968,74	21.757,50
D. Récupération des prêts.....	425/8	0,00	0,00
VIII. Opérations pour compte de tiers	48/A	0	0
IX. Comptes financiers	55/58	2.131.911,59	2.335.419,46
A. Placements de trésorerie à un an au plus	553	0,00	0,00
B. Valeurs disponibles	55	2.131.911,59	2.335.419,46
C. Paiements en cours.....	56/8	0,00	0,00
X. Comptes de régularisation et d'attente	49/A	0,00	0,00
TOTAL DE L'ACTIF	21/58	28.486.123,48	28.771.111,36

BILAN**PASSIF**

FONDS PROPRES

	Codes	2020	2019
	10/16	22.313.336,05	21.832.601,20
I'. Capital	10	8.704.338,53	8.704.338,53
II'. Résultats capitalisés	12	3.270.752,52	3.181.196,59
III'. Résultats reportés	13	1.740.487,55	1.438.876,64
A'. Des exercices antérieurs.....	1301	1.319.996,23	89.555,93
B'. De l'exercice précédent.....	1302	29.324,48	1.319.996,23
C'. Du dernier exercice.....	1303	391.166,84	29.324,48
IV'. Réserves	14	990.941,28	923.108,69
A'. Fonds de réserve ordinaire.....	14104	0,00	0,00
B'. Fonds de réserve extraordinaire.....	14105	990.941,28	923.108,69
V'. Subsidés d'investissement, dons et legs reçus	15	6.884.998,75	7.194.263,33
A'. Des entreprises privées	151	152.646,54	156.916,53
B'. Des ménages, des A.S.B.L. et autres organismes	152	24.851,57	33.356,26
C'. De l'Autorité supérieure	154	5.503.629,14	5.898.521,04
D'. Des autres pouvoirs publics	156	1.203.871,50	1.105.469,50
VI'. Provisions pour risques et charges	16	721.817,42	390.817,42
	17/49	6.104.157,96	6.879.957,38
VII'. Dettes à plus d'un an	17	5.063.927,22	5.672.612,62
A'. Emprunts à charge de la commune	171/5	4.862.777,25	5.453.866,24
B'. Emprunts à charge de l'Autorité supérieure.....	1714	201.149,97	218.746,38
C'. Emprunts à charge de tiers.....	172	0,00	0,00
D'. Dettes de location-financement.....	174	0,00	0,00
E'. Emprunts publics	176	0,00	0,00
F'. Dettes diverses à plus d'un an.....	177	0,00	0,00
G'. Garanties reçues à plus d'un an.....	178	0,00	0,00
VIII'. Dettes à un an au plus	43/6	1.040.230,74	1.207.344,76
A'. Dettes financières.....	43	854.963,02	913.036,35
1'. Remboursements d'emprunts	435	795.258,96	846.577,45
2'. Charges financières des emprunts	436	59.704,06	66.458,90
3'. Dettes sur comptes-courants.....	433	0,00	0,00
B'. Dettes commerciales	44	106.438,97	211.159,78
C'. Dettes fiscales, salariales et sociales	45	22.221,67	37.381,34
D'. Dettes diverses	464/7	56.607,08	45.767,29
IX'. Opérations pour compte de tiers	48/P	0,00	0,00
X'. Comptes de régularisation et d'attente	49/P	68.629,47	58.552,78
TOTAL DU PASSIF	10/49	28.486.123,48	28.771.111,36

COMPTE DE RESULTATS

	Codes	2020	2019
I. Charges courantes			
A. Achats de matières	60	329.033,50	360.225,30
B. Services et biens d'exploitation	61	653.441,27	572.629,25
C. Frais de personnel	62	2.683.625,13	2.885.803,94
D. Subsidés d'exploitation accordés	63	1.930.265,04	1.939.814,68
E. Remboursements des emprunts	64	649.128,90	588.881,91
F. Charges financières	65	149.201,72	165.622,99
a. Charges financières des emprunts	651/6	147.647,97	161.959,40
b. Charges financières diverses	657	0,00	0,00
c. Frais de la gestion financière	658	1.553,75	3.663,59
II. Sous-total (charges courantes)	60/65	6.394.695,56	6.512.978,07
III. Boni courant (II' - II)		184.059,38	26.990,36
IV. Charges résultant de la variation normale des valeurs de bilan, redressements et provisions			
A. Dotations aux amortissements	660	998.564,67	955.350,55
B. Réductions annuelles de valeurs	661	0,00	0,00
C. Réductions et variations des stocks	662/4	0,00	0,00
D. Redressement des récupérations des remboursements d'emprunts	665	17.426,64	17.263,03
E. Provisions pour risques et charges	666	331.000,00	-89.182,58
F. Dotations aux amortissements des subsidés d'investissement accordés	667	6.229,95	11.160,24
V. Sous-total (charges non décaissées)	66	1.353.221,26	894.591,24
VI. Total des charges d'exploitation (II + V)	60/66	7.747.916,82	7.407.569,31
VII. Boni d'exploitation (VI' - VI)		480.688,88	745.657,99
VIII. Charges exceptionnelles			
A. Du service ordinaire	671	35.712,41	69.511,27
B. Du service extraordinaire	672	0,00	0,00
C. Charges exceptionnelles non budgétées	673	0,00	0,00
Sous-total (charges exceptionnelles)	67	35.712,41	69.511,27
IX. Dotations aux réserves			
A. Du service ordinaire	685	740.000,00	134.500,00
B. Du service extraordinaire	686	140.034,00	853.760,04
Sous-total des dotations aux réserves	68	880.034,00	988.260,04
X. Total des charges exceptionnelles et des dotations aux réserves (VIII + IX)	67/68	915.746,41	1.057.771,31
XI. Boni exceptionnel (X' - X)		0,00	0,00
XII. Total des charges (VI + X)		8.663.663,23	8.465.340,62
XIII. Boni de l'exercice (XII' - XII)		391.166,84	29.324,48
XIV. Affectation des bonis (XIII)			
A. Boni d'exploitation à reporter au bilan	69201	480.688,88	745.657,99
B. Boni exceptionnel à reporter au bilan	69202	0,00	0,00
Sous-total (affectation des résultats)	69	480.688,88	745.657,99
XV. Contrôle de balance (XII + XIV = XV')		9.144.352,11	9.210.998,61

COMPTE DE RESULTATS

	Codes	2020	2019
I'. Produits courants			
A'. Produits de la fiscalité	70	3.136.514,88	3.190.986,62
B'. Produits d'exploitation	71	458.956,31	513.097,50
C'. Subsidés d'exploitation reçus et récupérations de charges de personnel	72/73	2.909.240,03	2.756.263,52
D'. Récupération des remboursements d'emprunts	74	17.426,64	17.263,03
E'. Produits financiers	75	56.617,08	62.357,76
a'. Récupération des charges financières des emprunts et des prêts accordés	751/5	7.352,92	8.058,84
b'. Produits financiers divers	754/7	49.264,16	54.298,92
II'. Sous-total (produits courants)	70/75	6.578.754,94	6.539.968,43
III'. Mali courant (II - II')		0,00	0,00
IV'. Produits résultant de la variation normale des valeurs de bilan, redressements, travaux internes			
A'. Plus-values annuelles	761	512.831,66	523.296,90
B'. Variations des stocks	764	0,00	0,00
C'. Redressement des cptes des remb. des emprunts	765	649.128,90	588.881,91
D'. Réductions des subsides d'investissement, des dons et legs obtenus	767	487.890,20	501.080,06
E'. Travaux internes passés à l'immobilisé	769	0,00	0,00
V'. Sous-total (produits non encaissés)	76	1.649.850,76	1.613.258,87
VI'. Total des produits d'exploitation (II' + V')	70/76	8.228.605,70	8.153.227,30
VII'. Mali d'exploitation (VI - VI')		0,00	0,00
VIII'. Produits exceptionnels			
A'. Du service ordinaire	771	14.022,96	19.170,82
B'. Du service extraordinaire	772	0,00	151.722,25
C'. Produits exceptionnels non budgétés	773	0,00	0,00
Sous-total (produits exceptionnels)	77	14.022,96	170.893,07
IX'. Prélèvements sur les réserves			
A'. Du service ordinaire	785	440.000,00	0,00
B'. Du service extraordinaire	786	372.201,41	170.544,73
Sous-total des prélèvements sur réserves	78	812.201,41	170.544,73
X'. Total des produits exceptionnels et des prélèvements sur réserves (VIII' + IX')	77/78	826.224,37	341.437,80
XI'. Mali exceptionnel (X - X')		89.522,04	716.333,51
XII'. Total des produits (VI' + X')		9.054.830,07	8.494.665,10
XIII'. Mali de l'exercice (XII - XII')		0,00	0,00
XIV'. Affectation des malis (XIII')			
A'. Mali d'exploitation à reporter au bilan	79201	0,00	0,00
B'. Mali exceptionnel à reporter au bilan	79202	89.522,04	716.333,51
Sous-total (affectation des résultats)	79	89.522,04	716.333,51
XV'. Contrôle de balance (XII' + XIV' = XV)		9.144.352,11	9.210.998,61

Commentaires

Glossaire

Termes

Définitions:

Exercice propre	L'exercice du document allant du 1er janvier au 31 décembre
Exercices antérieurs	Les opérations antérieures à l'exercice propre
Résultat global	Le boni ou le mali de l'exercice propre cumulé avec celui des exercices antérieurs
Dépenses de transfert	Dépenses effectuées à destination de tiers à la commune (d'autres institutions, organismes, ménages ..)
Recettes de transfert	Recettes en provenance de tiers (subsides, taxes, ...)
Recettes de prestation	Recettes découlant de services payants rendus par la commune, de locations, de droits d'entrée ...
Dépenses de prélèvements	Sommes prélevées sur les excédents budgétaires par la commune pour alimenter des fonds de réserves ordinaires ou extraordinaires (pour financer des dépenses d'investissement sur fonds propres) ou des provisions (pour faire face à des charges futures importantes)
Recettes de prélèvements	Utilisation des fonds de réserve et des provisions (constitués au moyen des dépenses de prélèvement)
Ordinaire	Les recettes et dépenses nécessaires au fonctionnement de la commune (taxes, subventions , salaires,électricité,fournitures,...)
Extraordinaire	Les dépenses et leurs moyens de financement afférentes aux investissements (travaux importants, rénovations, achat de matériel et de véhicules etc ...)