

Synthèse des Comptes	Administration communale de : HOUYET	Code INS	91072
		Exercice:	2018
Modèle officiel généré par l'application eComptes © SPW.INTERIEUR & ACTION SOCIALE		<i>Version:</i>	1



eComptes

SYNTHESE des COMPTES

Module informatisé de publication des comptes annuels

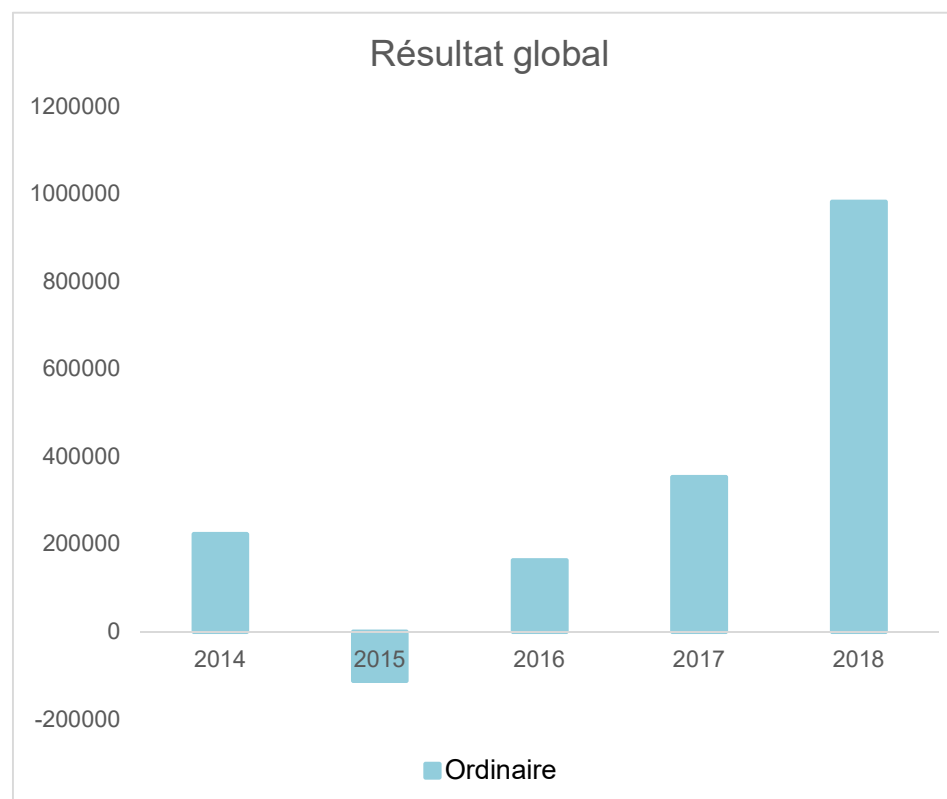
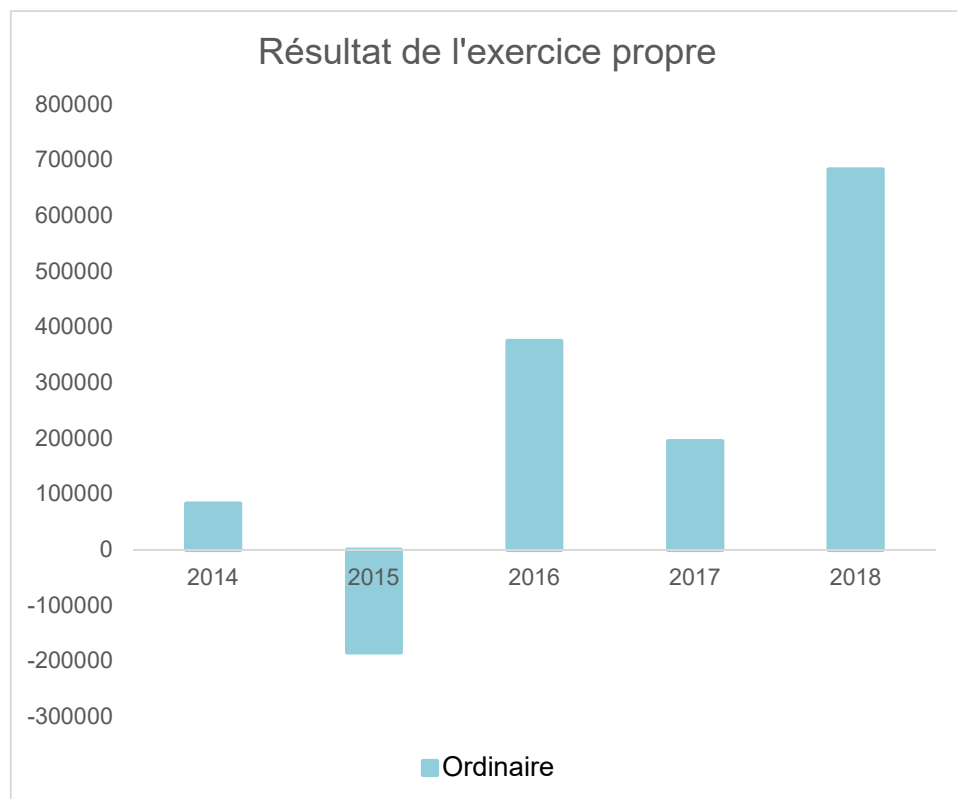


**Wallonie
intérieur
SPW**

Commune de : HOUYET	
Adresse de l'administration:	RUE ST-ROCH 15 5560 HOUYET
Date d'arrêt du compte par le conseil:	04/04/2019
Date d'approbation de la Tutelle:	16/05/2019
Type document:	Compte
Exercice:	2018
Directeur Général: Nicolas GOBLET	
Tél: 082666751 Fax: 082666011 Email: dg@houyet.be	
Directeur Financier: Michaël PIETTE	
Tél: 082666751 Fax: 082666011 Email: michael.piette@houyet.be	

Exercices:	Evolution du résultat budgétaire ordinaire				
	Compte 2014	Compte 2015	Compte 2016	Compte 2017	Compte 2018
Résultats Exercice Propre*	82.504	-184.274	374.413	194.287	683.347
Résultat global* (avec exercices antérieurs et prélèvements)	223.008	-111.707	163.448	353.227	982.056

* Montant arrondi à l'euro



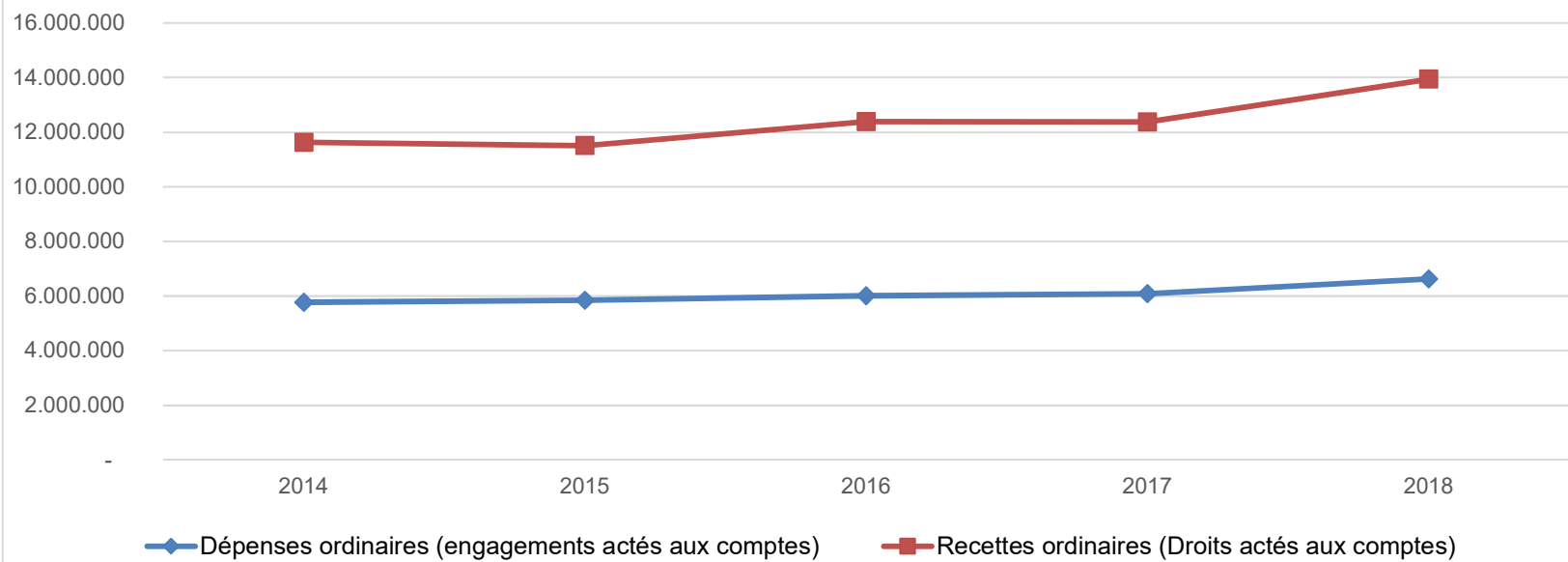
Ventilation économique des dépenses et des recettes ordinaires					
	Compte	Compte	Compte	Compte	Compte
Dépenses ordinaires (engagements actés aux comptes)					
Exercices:	2014	2015	2016	2017	2018
Personnel	2.587.934,65	2.591.067,29	2.575.770,36	2.612.022,79	2.599.354,83
Fonctionnement	897.414,30	849.471,04	891.032,55	929.757,54	1.003.437,68
Transferts	1.572.725,66	1.700.934,33	1.789.203,67	1.750.673,08	1.885.937,74
Dette	718.645,36	704.398,13	723.733,96	750.390,96	741.958,16
Prélèvements (hors 060)	0,00	0,00	30.000,00	50.000,00	400.000,00
Total (exercice propre)*	5.776.720	5.845.871	6.009.741	6.092.844	6.630.688
Exercices antérieurs	305.944,47	300.770,94	292.334,83	147.325,30	81.752,29
Prélèvements	0,00	0,00	0,00	0,00	0,00
Total général*	6.082.664	6.146.642	6.302.075	6.240.170	6.712.441

* Montant arrondi à l'euro

Recettes ordinaires (Droits actés aux comptes)					
Exercices:	2014	2015	2016	2017	2018
Prestation	402.952,42	524.774,15	603.117,85	511.081,43	1.252.448,71
Transferts	5.385.846,17	5.083.230,84	5.763.373,47	5.726.597,05	6.012.503,80
Dette	70.425,74	53.591,42	17.662,12	49.453,33	49.083,20
Prélèvements	0,00	0,00	0,00	0,00	0,00
Total (exercice propre)*	5.859.224	5.661.596	6.384.153	6.287.132	7.314.036
Exercices antérieurs	446.448,22	373.338,66	81.370,07	306.264,41	380.461,46
Prélèvements	0,00	0,00	0,00	0,00	0,00
Total général*	6.305.673	6.034.935	6.465.524	6.593.396	7.694.497

* Montant arrondi à l'euro

Evolution des recettes et des dépenses ordinaires (exercice propre)



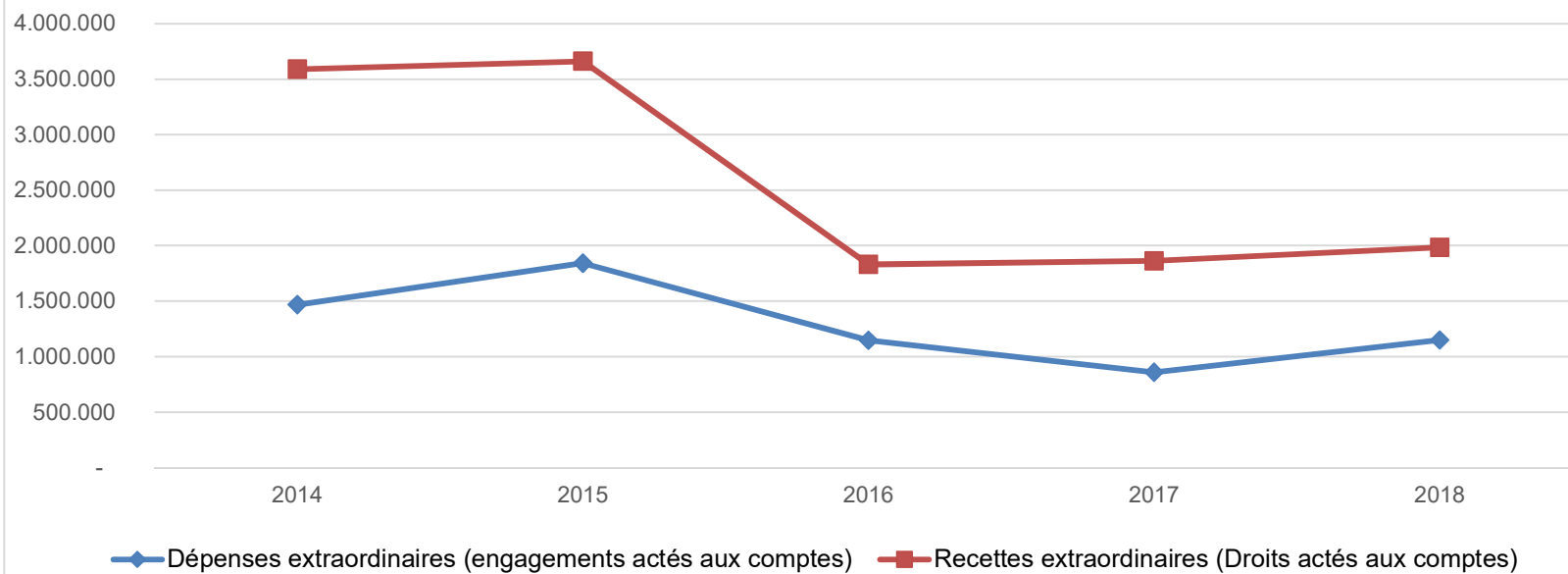
Ventilation économique des dépenses et des recettes extraordinaires					
	Compte	Compte	Compte	Compte	Compte
Dépenses extraordinaires (engagements actés aux comptes)					
Exercices:	2014	2015	2016	2017	2018
Transferts	48.883,63	6.345,58	0,00	9.525,35	1.195,60
Investissements	1.380.058,15	1.718.718,25	1.101.950,08	804.426,53	1.093.287,87
Dette	39.341,67	63.028,40	45.371,77	45.371,77	54.982,81
Prélèvements	0,00	0,00	0,00	0,00	0,00
	0,00	54.068,63	0,00	0,00	0,00
Total (exercice propre)*	1.468.283	1.842.161	1.147.322	859.324	1.149.466
Exercices antérieurs	2.267.444,68	1.756.143,69	2.311.684,64	2.297.519,53	1.490.140,42
Prélèvements	910.202,94	470.021,20	100.036,70	517.666,75	77.912,56
Total général*	4.645.931	4.068.326	3.559.043	3.674.510	2.717.519

* Montant arrondi à l'euro

Recettes extraordinaires (Droits actés aux comptes)					
Exercices:	2014	2015	2016	2017	2018
Transferts	1.149.662,73	902.024,88	192.309,20	329.514,19	5.257,39
Investissements	138.138,70	188.646,00	33.495,96	56.700,00	46.789,00
Dette	832.114,16	727.129,23	457.600,12	619.018,18	781.869,21
Prélèvements	0,00	0,00	0,00	0,00	0,00
Total (exercice propre)*	2.119.916	1.817.800	683.405	1.005.232	833.916
Exercices antérieurs	1.964.391,75	1.508.513,46	2.293.958,92	2.343.984,83	1.359.220,63
Prélèvements	392.737,34	573.953,16	484.265,22	166.907,44	415.251,66
Total général*	4.477.045	3.900.267	3.461.629	3.516.125	2.608.388

* Montant arrondi à l'euro

Evolution des recettes et des dépenses ordinaires (exercice propre)



Ventilation fonctionnelle					
Evolution des dépenses ordinaires (exercice propre)					
	Compte	Compte	Compte	Compte	Compte
	2014	2015	2016	2017	2018
0 Recettes et dépenses générales	140.663,71	190.527,95	252.865,88	148.306,04	137.665,57
1 Administration générale	1.646.433,37	1.728.894,27	1.900.792,96	1.894.057,87	2.040.891,90
3 Sécurité	532.503,68	579.650,97	604.687,23	610.229,87	643.789,09
4 Voiries-communications	977.205,25	898.025,08	910.143,56	840.509,36	951.800,67
5 Industrie - commerce	156.487,04	111.798,24	115.684,32	208.232,72	208.830,19
6 Sylviculture- Agriculture	246.822,46	226.801,64	226.071,78	293.806,89	338.402,07
70>75 Enseignement	643.997,78	655.227,55	676.112,09	691.039,35	750.818,95
76>77 Culture et sports	36.755,23	36.560,98	48.551,41	48.158,39	60.142,56
78 Radio, télévision, presse	6.520,48	6.610,09	6.741,41	6.952,34	7.120,45
79 Culte	183.824,74	165.588,83	158.052,50	138.710,40	155.482,08
80>86 Action Sociale	718.569,86	753.094,19	764.320,21	723.460,40	803.116,85
87 Santé publique et hygiène	419.231,53	427.385,05	363.021,43	395.514,58	419.702,66
90>92 Logement	1.212,75	1.206,75	1.211,00	1.609,72	1.244,25
93 Aménagement du territoire	66.492,09	64.499,20	83.621,60	92.256,44	111.681,12

Ventilation fonctionnelle					
Evolution des recettes ordinaires (exercice propre)					
Compte	Compte	Compte	Compte	Compte	
2014	2015	2016	2017	2018	
0 Recettes et dépenses générales	4.905.440,85	4.374.212,00	4.862.399,93	5.009.505,20	5.422.842,93
1 Administration générale	221.977,82	243.383,96	258.563,78	292.544,82	316.748,51
3 Sécurité	0,00	0,00	0,00	2.158,10	0,00
4 Voiries-communications	148.997,91	170.412,62	171.292,73	113.575,27	91.866,85
5 Industrie - commerce	129.286,22	102.724,13	141.062,30	188.542,80	277.684,76
6 Sylviculture- Agriculture	294.434,82	409.579,14	438.707,09	390.800,73	1.021.863,17
70>75 Enseignement	359.993,76	365.825,79	376.359,11	403.227,60	400.507,08
76>77 Culture et sports	6.185,48	10.412,45	10.770,36	6.385,90	11.626,18
78 Radio, télévision, presse	0,00	0,00	0,00	0,00	0,00
79 Culte	6.103,20	416,85	0,00	0,00	0,00
80>86 Action Sociale	47.667,98	54.367,71	49.376,36	36.913,10	38.903,59
87 Santé publique et hygiène	123.726,64	111.357,77	36.509,41	63.914,33	71.558,70
90>92 Logement	0,00	0,00	0,00	0,00	0,00
93 Aménagement du territoire	50.023,78	49.021,71	39.112,37	34.555,00	34.345,00

Ventilation fonctionnelle					
Evolution des dépenses extraordinaires (exercice propre)					
Compte	Compte	Compte	Compte	Compte	
2014	2015	2016	2017	2018	
0 Recettes et dépenses générales	910.202,94	524.089,83	100.036,70	517.666,75	77.912,56
1 Administration générale	502.566,37	1.463.815,52	79.750,46	333.609,67	99.371,63
3 Sécurité	0,00	0,00	0,00	0,00	0,00
4 Voiries-communications	469.110,95	59.065,28	668.266,73	118.783,53	952.714,22
5 Industrie - commerce	0,00	0,00	9.059,84	2.699,68	0,00
6 Sylviculture- Agriculture	0,00	0,00	0,00	0,00	0,00
70>75 Enseignement	68.400,00	204.196,66	46.603,19	247.541,62	13.614,02
76>77 Culture et sports	343.842,69	0,00	204.768,70	39.850,13	11.480,60
78 Radio, télévision, presse	0,00	0,00	0,00	0,00	0,00
79 Culte	4.070,00	16.571,67	93.501,16	41.070,09	17.303,00
80>86 Action Sociale	14.472,29	5.101,43	0,00	2.174,30	0,00
87 Santé publique et hygiène	42.821,15	39.341,67	45.371,77	48.594,63	54.982,81
90>92 Logement	0,00	0,00	0,00	0,00	0,00
93 Aménagement du territoire	23.000,00	0,00	0,00	25.000,00	0,00

Ventilation fonctionnelle					
Evolution des recettes extraordinaires (exercice propre)					
	Compte	Compte	Compte	Compte	Compte
	2014	2015	2016	2017	2018
0 Recettes et dépenses générales	2.895.061,09	2.136.535,25	2.775.848,14	2.673.765,67	1.774.472,29
1 Administration générale	856.548,17	1.655.033,16	40.701,97	380.100,00	125.365,03
3 Sécurité	0,00	0,00	0,00	0,00	0,00
4 Voiries-communications	218.191,79	38.585,00	341.084,08	138.094,11	684.302,17
5 Industrie - commerce	0,00	0,00	0,00	0,00	0,00
6 Sylviculture- Agriculture	0,00	0,00	0,00	0,00	0,00
70>75 Enseignement	68.400,00	66.740,48	128.409,83	161.649,18	0,00
76>77 Culture et sports	385.873,48	0,00	113.765,60	9.596,10	10.285,00
78 Radio, télévision, presse	52.970,15	0,00	0,00	0,00	0,00
79 Culte	0,00	0,00	59.443,80	35.617,64	13.963,40
80>86 Action Sociale	0,00	3.372,84	0,00	0,00	0,00
87 Santé publique et hygiène	0,00	0,00	0,00	0,00	0,00
90>92 Logement	0,00	0,00	0,00	0,00	0,00
93 Aménagement du territoire	0,00	0,00	0,00	0,00	0,00

BILAN

A C T I F

ACTIFS IMMOBILISES

I . Immobilisations incorporelles

II. Immobilisations corporelles

Patrimoine immobilier

A. Terres et terrains non bâtis	220	5.449.472,09	5.173.559,56
B. Constructions et leurs terrains	221	13.364.201,66	11.025.575,15
C. Voiries	223	3.179.833,18	3.238.267,48
D. Ouvrages d'art	224	100.851,24	104.730,13
E. Cours et plans d'eau	226	253.846,95	260.898,25

Patrimoine mobilier

F. Mobilier, matériel, équipements et signalisation routière.....	230/3	349.488,22	337.210,50
G. Patrimoine artistique et mobilier divers	234	0,00	0,00

Autres immobilisations corporelles

H. Immobilisations en cours d'exécution	24	139.745,13	2.225.931,11
I. Droits réels d'emphythéoses et superficies.....	261	0,00	0,00
J. Immobilisations en location-financement	262/3	0,00	0,00

III. Subsidés d'investissements accordés

A. Aux entreprises privées	251	5.897,70	11.795,41
B. Aux ménages, ASBL et autres organismes	252	0,00	0,00
C. A l'Autorité supérieure.....	254	0,00	0,00
D. Aux autres pouvoirs publics	256	19.317,02	23.179,57

IV. Promesses de subsidés à recevoir, prêts

A. Promesse de subsidés à recevoir.....	270/4	730.917,22	1.157.737,49
B. Prêts accordés	275	0,00	0,00

V. Immobilisations financières

A. Participations et titres à revenus fixes	282/5	1.420.796,09	1.365.813,28
B. Cautionnements versés à plus d'un an	288	0,00	0,00

ACTIFS CIRCULANTS

VI. Stocks

VII. Créances à un an au plus

A. Débiteurs	40	192.635,35	167.065,25
B. Autres créances.....	41/42	998.605,53	790.932,48
1. T.V.A. et taxes additionnelles	411/2	89.378,42	58.297,04
2. Subsidés, dons et legs et emprunts	413	880.719,41	704.174,24
3. Intérêts, dividendes et ristournes	415	2.155,72	2.305,40
4. Créances diverses	416/8	4.798,05	4.798,05
C. Récupérations des remboursements d'emprunts.....	4251	21.553,93	21.357,75
D. Récupération des prêts.....	425/8	0,00	0,00

VIII. Opérations pour compte de tiers

IX. Comptes financiers

A. Placements de trésorerie à un an au plus	553	300.000,00	0,00
B. Valeurs disponibles	55	1.466.515,96	1.437.084,13
C. Paiements en cours.....	56/8	0,00	0,00

X. Comptes de régularisation et d'attente

TOTAL DE L'ACTIF

Codes	2018	2017
21/28	25.014.366,50	24.931.697,93
21	0,00	7.000,00
22/26	22.837.438,47	22.366.172,18
220	5.449.472,09	5.173.559,56
221	13.364.201,66	11.025.575,15
223	3.179.833,18	3.238.267,48
224	100.851,24	104.730,13
226	253.846,95	260.898,25
230/3	349.488,22	337.210,50
234	0,00	0,00
24	139.745,13	2.225.931,11
261	0,00	0,00
262/3	0,00	0,00
25	25.214,72	34.974,98
251	5.897,70	11.795,41
252	0,00	0,00
254	0,00	0,00
256	19.317,02	23.179,57
27	730.917,22	1.157.737,49
270/4	730.917,22	1.157.737,49
275	0,00	0,00
28	1.420.796,09	1.365.813,28
282/5	1.420.796,09	1.365.813,28
288	0,00	0,00
30/58	2.957.756,84	2.395.081,86
301	0,00	0,00
40/42	1.191.240,88	957.997,73
40	192.635,35	167.065,25
41/42	998.605,53	790.932,48
411/2	89.378,42	58.297,04
413	880.719,41	704.174,24
415	2.155,72	2.305,40
416/8	4.798,05	4.798,05
4251	21.553,93	21.357,75
425/8	0,00	0,00
48/A	0	0
55/58	1.766.515,96	1.437.084,13
553	300.000,00	0,00
55	1.466.515,96	1.437.084,13
56/8	0,00	0,00
49/A	0,00	0,00
21/58	27.972.123,34	27.326.779,79

BILAN**PASSIF**

FONDS PROPRES

	Codes	2018	2017
	10/16	20.800.463,20	19.920.550,03
I'. Capital	10	8.704.338,53	8.704.338,53
II'. Résultats capitalisés	12	2.363.143,38	2.623.921,74
III'. Résultats reportés	13	2.227.605,37	646.830,78
A'. Des exercices antérieurs.....	1301	818.053,21	-260.778,36
B'. De l'exercice précédent.....	1302	89.555,93	818.053,21
C'. Du dernier exercice.....	1303	1.319.996,23	89.555,93
IV'. Réserves	14	105.393,38	442.732,48
A'. Fonds de réserve ordinaire.....	14104	0,00	0,00
B'. Fonds de réserve extraordinaire.....	14105	105.393,38	442.732,48
V'. Subsidés d'investissement, dons et legs reçus	15	6.919.982,54	7.422.726,50
A'. Des entreprises privées	151	161.299,87	167.923,64
B'. Des ménages, des A.S.B.L. et autres organismes	152	41.860,96	50.365,65
C'. De l'Autorité supérieure	154	5.531.128,62	5.938.520,50
D'. Des autres pouvoirs publics	156	1.185.693,09	1.265.916,71
VI'. Provisions pour risques et charges	16	480.000,00	80.000,00
DETTES	17/49	7.115.304,22	7.294.950,26
VII'. Dettes à plus d'un an	17	6.030.875,67	5.837.888,38
A'. Emprunts à charge de la commune	171/5	5.794.702,65	5.584.452,33
B'. Emprunts à charge de l'Autorité supérieure.....	1714	236.173,02	253.436,05
C'. Emprunts à charge de tiers.....	172	0,00	0,00
D'. Dettes de location-financement.....	174	0,00	0,00
E'. Emprunts publics	176	0,00	0,00
F'. Dettes diverses à plus d'un an.....	177	0,00	0,00
G'. Garanties reçues à plus d'un an.....	178	0,00	0,00
VIII'. Dettes à un an au plus	43/6	1.084.428,55	1.457.061,88
A'. Dettes financières.....	43	869.986,11	871.001,35
1'. Remboursements d'emprunts	435	795.783,44	787.624,41
2'. Charges financières des emprunts	436	74.202,67	83.376,94
3'. Dettes sur comptes-courants.....	433	0,00	0,00
B'. Dettes commerciales	44	143.885,17	441.609,42
C'. Dettes fiscales, salariales et sociales	45	20.179,76	76.417,12
D'. Dettes diverses	464/7	50.377,51	68.033,99
IX'. Opérations pour compte de tiers	48/P	0,00	0,00
X'. Comptes de régularisation et d'attente	49/P	56.355,92	111.279,50
TOTAL DU PASSIF	10/49	27.972.123,34	27.326.779,79

COMPTE DE RESULTATS

	Codes	2018	2017
I. Charges courantes			
A. Achats de matières	60	431.969,69	393.095,40
B. Services et biens d'exploitation	61	557.761,52	530.780,51
C. Frais de personnel	62	2.666.064,06	2.675.783,21
D. Subsidés d'exploitation accordés	63	1.880.478,92	1.812.007,02
E. Remboursements des emprunts	64	566.766,72	568.060,86
F. Charges financières	65	177.929,88	184.731,42
a. Charges financières des emprunts	651/6	175.191,44	182.330,10
b. Charges financières diverses	657	0,00	0,00
c. Frais de la gestion financière	658	2.738,44	2.401,32
II. Sous-total (charges courantes)	60/65	6.280.970,79	6.164.458,42
III. Boni courant (II' - II)		1.034.321,26	155.539,43
IV. Charges résultant de la variation normale des valeurs de bilan, redressements et provisions			
A. Dotations aux amortissements	660	1.100.121,56	987.421,88
B. Réductions annuelles de valeurs	661	0,00	0,00
C. Réductions et variations des stocks	662/4	0,00	0,00
D. Redressement des récupérations des remboursements d'emprunts	665	17.105,37	16.953,41
E. Provisions pour risques et charges	666	400.000,00	50.000,00
F. Dotations aux amortissements des subsides d'investissement accordés	667	9.760,26	9.760,24
V. Sous-total (charges non décaissées)	66	1.526.987,19	1.064.135,53
VI. Total des charges d'exploitation (II + V)	60/66	7.807.957,98	7.228.593,95
VII. Boni d'exploitation (VI' - VI)		957.297,85	387.108,85
VIII. Charges exceptionnelles			
A. Du service ordinaire	671	778,18	5.026,74
B. Du service extraordinaire	672	24.439,90	10.020,47
C. Charges exceptionnelles non budgétées	673	0,00	0,03
Sous-total (charges exceptionnelles)	67	25.218,08	15.047,24
IX. Dotations aux réserves			
A. Du service ordinaire	685	0,00	0,00
B. Du service extraordinaire	686	77.912,56	517.666,75
Sous-total des dotations aux réserves	68	77.912,56	517.666,75
X. Total des charges exceptionnelles et des dotations aux réserves (VIII + IX)	67/68	103.130,64	532.713,99
XI. Boni exceptionnel (X' - X)		362.698,38	0,00
XII. Total des charges (VI + X)		7.911.088,62	7.761.307,94
XIII. Boni de l'exercice (XII' - XII)		1.319.996,23	89.555,93
XIV. Affectation des bonis (XIII)			
A. Boni d'exploitation à reporter au bilan	69201	957.297,85	387.108,85
B. Boni exceptionnel à reporter au bilan	69202	362.698,38	0,00
Sous-total (affectation des résultats)	69	1.319.996,23	387.108,85
XV. Contrôle de balance (XII + XIV = XV')		9.231.084,85	8.148.416,79

COMPTE DE RESULTATS		Codes	2018	2017
I'. Produits courants				
A'. Produits de la fiscalité	70	3.294.413,28	3.045.559,57	
B'. Produits d'exploitation	71	1.260.493,71	537.567,95	
C'. Subsidés d'exploitation reçus et récupérations de charges de personnel	72/73	2.685.417,96	2.661.092,71	
D'. Récupération des remboursements d'emprunts	74	17.105,37	16.953,41	
E'. Produits financiers	75	57.861,73	58.824,21	
a'. Récupération des charges financières des emprunts et des prêts accordés	751/5	8.778,53	9.370,88	
b'. Produits financiers divers	754/7	49.083,20	49.453,33	
II'. Sous-total (produits courants)	70/75	7.315.292,05	6.319.997,85	
III'. Mali courant (II - II')		0,00	0,00	
IV'. Produits résultant de la variation normale des valeurs de bilan, redressements, travaux internes				
A'. Plus-values annuelles	761	377.351,16	285.892,75	
B'. Variations des stocks	764	0,00	0,00	
C'. Redressement des cptes des remb. des emprunts	765	566.766,72	568.060,86	
D'. Réductions des subsides d'investissement, des dons et legs obtenus	767	505.845,90	441.751,34	
E'. Travaux internes passés à l'immobilisé	769	0,00	0,00	
V'. Sous-total (produits non encaissés)	76	1.449.963,78	1.295.704,95	
VI'. Total des produits d'exploitation (II' + V')	70/76	8.765.255,83	7.615.702,80	
VII'. Mali d'exploitation (VI - VI')		0,00	0,00	
VIII'. Produits exceptionnels				
A'. Du service ordinaire	771	5.294,06	18.407,33	
B'. Du service extraordinaire	772	45.283,30	49.346,30	
C'. Produits exceptionnels non budgétés	773	0,00	500,00	
Sous-total (produits exceptionnels)	77	50.577,36	68.253,63	
IX'. Prélèvements sur les réserves				
A'. Du service ordinaire	785	0,00	0,00	
B'. Du service extraordinaire	786	415.251,66	166.907,44	
Sous-total des prélèvements sur réserves	78	415.251,66	166.907,44	
X'. Total des produits exceptionnels et des prélèvements sur réserves (VIII' + IX')	77/78	465.829,02	235.161,07	
XI'. Mali exceptionnel (X - X')		0,00	297.552,92	
XII'. Total des produits (VI' + X')		9.231.084,85	7.850.863,87	
XIII'. Mali de l'exercice (XII - XII')		0,00	0,00	
XIV'. Affectation des malis (XIII')				
A'. Mali d'exploitation à reporter au bilan	79201	0,00	0,00	
B'. Mali exceptionnel à reporter au bilan	79202	0,00	297.552,92	
Sous-total (affectation des résultats)	79	0,00	297.552,92	
XV'. Contrôle de balance (XII' + XIV' = XV)		9.231.084,85	8.148.416,79	

Commentaires

Glossaire

Termes

Définitions:

Exercice propre	L'exercice du document allant du 1er janvier au 31 décembre
Exercices antérieurs	Les opérations antérieures à l'exercice propre
Résultat global	Le boni ou le mali de l'exercice propre cumulé avec celui des exercices antérieurs
Dépenses de transfert	Dépenses effectuées à destination de tiers à la commune (d'autres institutions, organismes, ménages ..)
Recettes de transfert	Recettes en provenance de tiers (subsides, taxes, ...)
Recettes de prestation	Recettes découlant de services payants rendus par la commune, de locations, de droits d'entrée ...
Dépenses de prélèvements	Sommes prélevées sur les excédents budgétaires par la commune pour alimenter des fonds de réserves ordinaires ou extraordinaires (pour financer des dépenses d'investissement sur fonds propres) ou des provisions (pour faire face à des charges futures importantes)
Recettes de prélèvements	Utilisation des fonds de réserve et des provisions (constitués au moyen des dépenses de prélèvement)
Ordinaire	Les recettes et dépenses nécessaires au fonctionnement de la commune (taxes, subventions , salaires,électricité,fournitures,...)
Extraordinaire	Les dépenses et leurs moyens de financement afférentes aux investissements (travaux importants, rénovations, achat de matériel et de véhicules etc ...)