

Synthèse des Comptes	Administration communale de : HOUYET	Code INS	91072
		Exercice:	2019
Modèle officiel généré par l'application eComptes © SPW.INTERIEUR & ACTION SOCIALE		<i>Version:</i>	1



SYNTHÈSE des COMPTES

Module informatisé de publication des comptes annuels



Commune de : **HOUYET**

Adresse de l'administration: RUE ST-ROCH 15
5560 HOUYET

Date d'arrêt du compte par le conseil: 27/05/2020

Date d'approbation de la Tutelle:

Type document: Compte

Exercice: **2019**

Directeur Général: Sabine SCAILLET

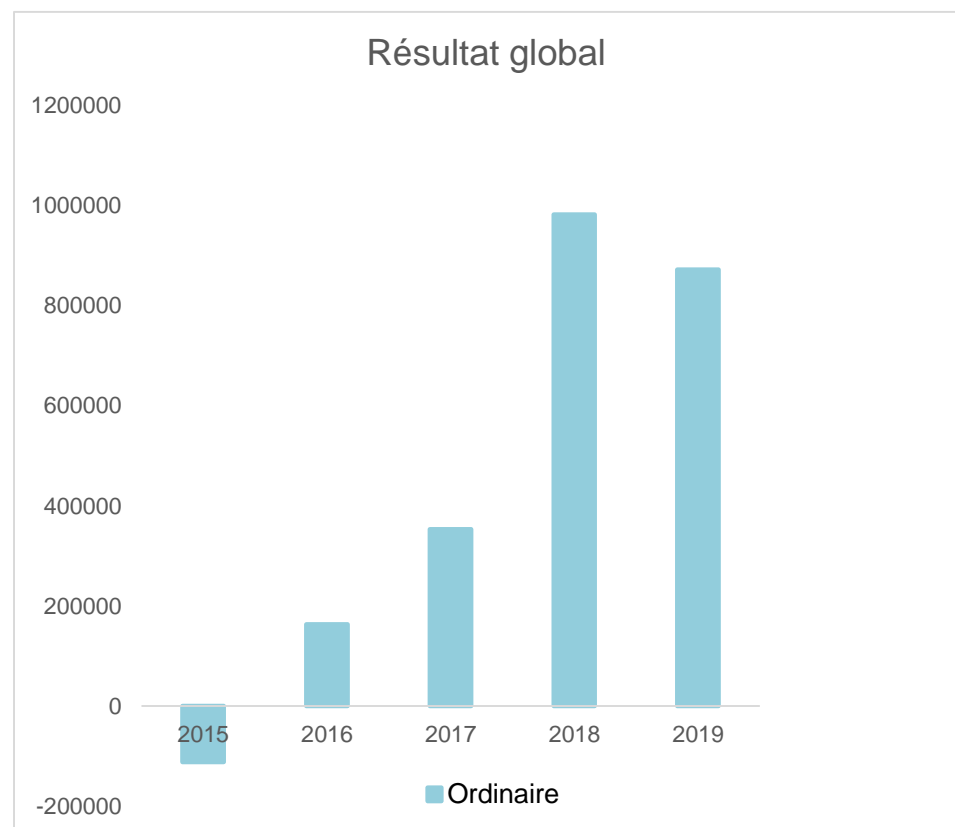
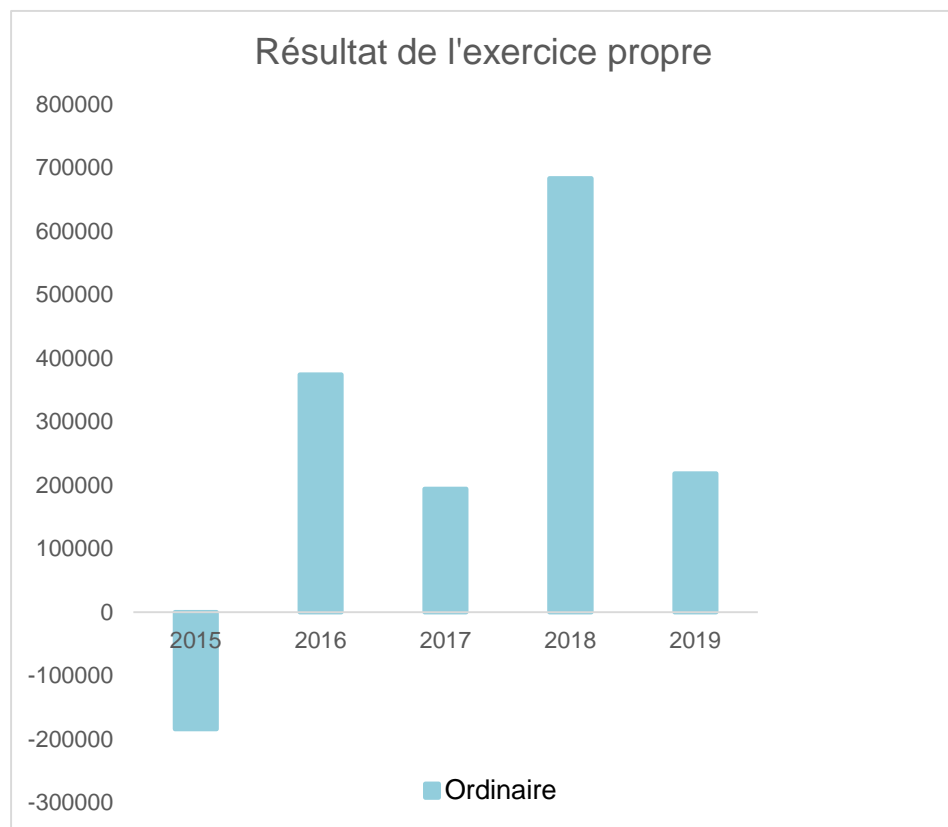
Tél: 082666751
Fax: 082666011
Email: dg@houyet.be

Directeur Financier: Michaël PIETTE

Tél: 082666751
Fax: 082666011
Email: michael.piette@houyet.be

Evolution du résultat budgétaire ordinaire					
	Compte	Compte	Compte	Compte	Compte
Exercices:	2015	2016	2017	2018	2019
Résultats Exercice Propre*	-184.274	374.413	194.287	683.347	218.449
Résultat global* (avec exercices antérieurs et prélèvements)	-111.707	163.448	353.227	982.056	872.067

* Montant arrondi à l'euro



Synthèse des Comptes	Administration communale de : HOUYET	Code INS	91072
		Exercice:	2019
		<i>Version:</i>	1

Modèle officiel généré par l'application eComptes © SPW.INTERIEUR & ACTION SOCIALE

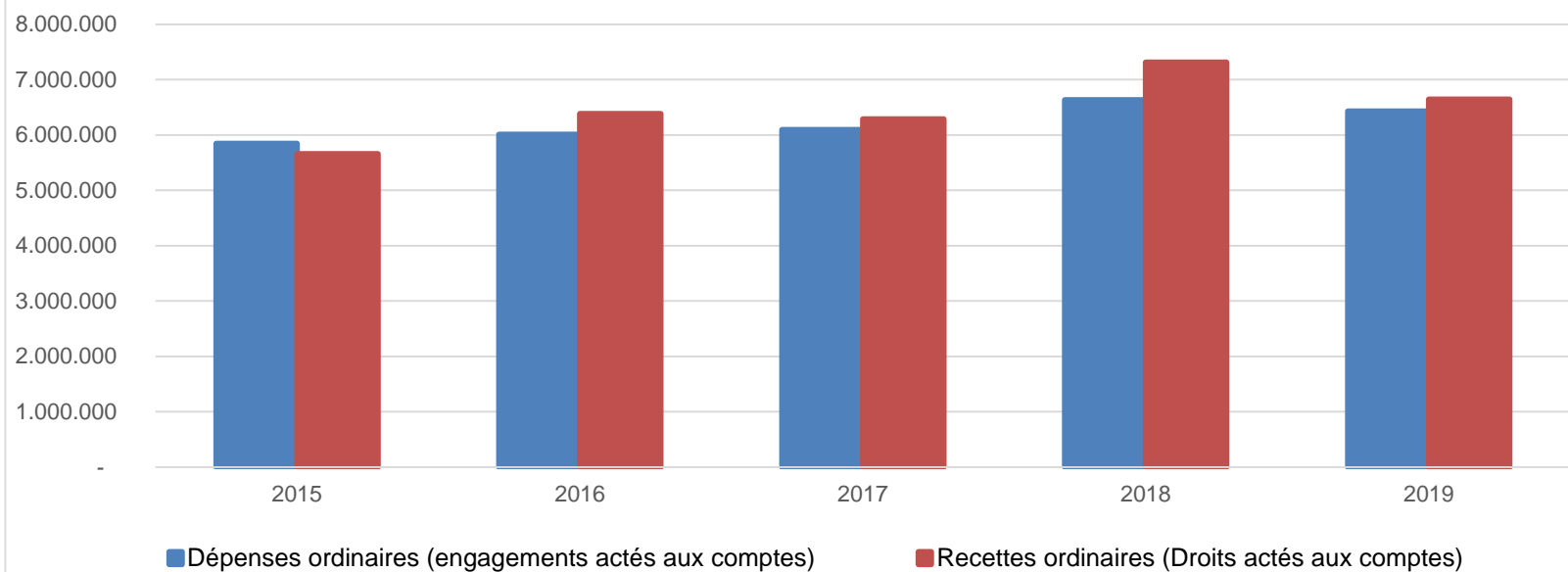
Ventilation économique des dépenses et des recettes ordinaires					
	Compte	Compte	Compte	Compte	Compte
	Dépenses ordinaires (engagements actés aux comptes)				
Exercices:	2015	2016	2017	2018	2019
Personnel	2.591.067,29	2.575.770,36	2.612.022,79	2.599.354,83	2.696.825,57
Fonctionnement	849.471,04	891.032,55	929.757,54	1.003.437,68	981.927,66
Transferts	1.700.934,33	1.789.203,67	1.750.673,08	1.885.937,74	1.998.910,46
Dette	704.398,13	723.733,96	750.390,96	741.958,16	750.841,31
Prélèvements (hors 060)	0,00	30.000,00	50.000,00	400.000,00	0,00
Total (exercice propre)*	5.845.871	6.009.741	6.092.844	6.630.688	6.428.505
Exercices antérieurs	300.770,94	292.334,83	147.325,30	81.752,29	225.998,35
Prélèvements	0,00	0,00	0,00	0,00	134.500,00
Total général*	6.146.642	6.302.075	6.240.170	6.712.441	6.789.003

* Montant arrondi à l'euro

Recettes ordinaires (Droits actés aux comptes)					
Exercices:	2015	2016	2017	2018	2019
Prestation	524.774,15	603.117,85	511.081,43	1.252.448,71	509.516,39
Transferts	5.083.230,84	5.763.373,47	5.726.597,05	6.012.503,80	5.993.956,22
Dette	53.591,42	17.662,12	49.453,33	49.083,20	54.298,92
Prélèvements	0,00	0,00	0,00	0,00	89.182,58
Total (exercice propre)*	5.661.596	6.384.153	6.287.132	7.314.036	6.646.954
Exercices antérieurs	373.338,66	81.370,07	306.264,41	380.461,46	1.014.115,92
Prélèvements	0,00	0,00	0,00	0,00	0,00
Total général*	6.034.935	6.465.524	6.593.396	7.694.497	7.661.070

* Montant arrondi à l'euro

Evolution des recettes et des dépenses ordinaires (exercice propre)



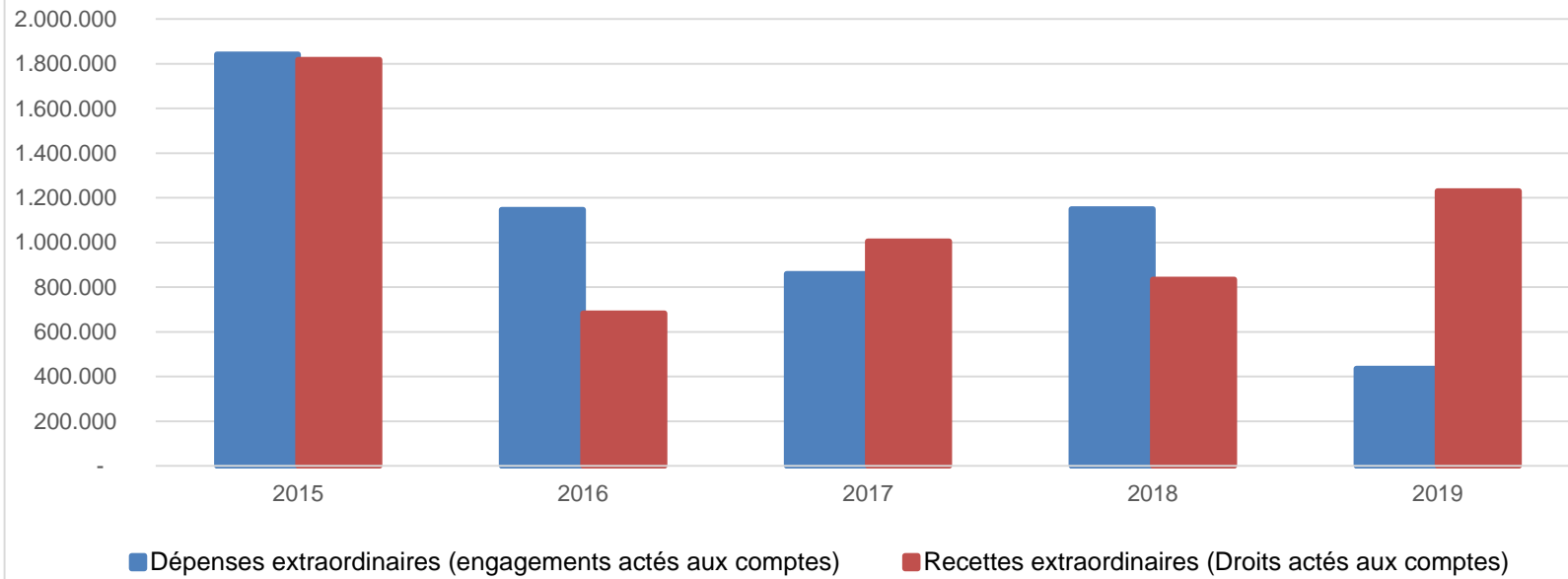
Ventilation économique des dépenses et des recettes extraordinaires					
	Compte	Compte	Compte	Compte	Compte
Dépenses extraordinaires (engagements actés aux comptes)					
Exercices:	2015	2016	2017	2018	2019
Transferts	6.345,58	0,00	9.525,35	1.195,60	12.679,19
Investissements	1.718.718,25	1.101.950,08	804.426,53	1.093.287,87	367.778,81
Dette	63.028,40	45.371,77	45.371,77	54.982,81	54.986,52
Prélèvements	0,00	0,00	0,00	0,00	0,00
	54.068,63	0,00	0,00	0,00	0,00
Total (exercice propre)*	1.842.161	1.147.322	859.324	1.149.466	435.445
Exercices antérieurs	1.756.143,69	2.311.684,64	2.297.519,53	1.490.140,42	1.350.623,48
Prélèvements	470.021,20	100.036,70	517.666,75	77.912,56	853.760,04
Total général*	4.068.326	3.559.043	3.674.510	2.717.519	2.639.828

* Montant arrondi à l'euro

Recettes extraordinaires (Droits actés aux comptes)					
Exercices:	2015	2016	2017	2018	2019
Transferts	902.024,88	192.309,20	329.514,19	5.257,39	770.626,65
Investissements	188.646,00	33.495,96	56.700,00	46.789,00	169.050,00
Dette	727.129,23	457.600,12	619.018,18	781.869,21	290.865,85
Prélèvements	0,00	0,00	0,00	0,00	0,00
Total (exercice propre)*	1.817.800	683.405	1.005.232	833.916	1.230.543
Exercices antérieurs	1.508.513,46	2.293.958,92	2.343.984,83	1.359.220,63	1.331.334,78
Prélèvements	573.953,16	484.265,22	166.907,44	415.251,66	170.544,73
Total général*	3.900.267	3.461.629	3.516.125	2.608.388	2.732.422

* Montant arrondi à l'euro

Evolution des recettes et des dépenses extraordinaires (exercice propre)



Ventilation fonctionnelle					
Evolution des dépenses ordinaires (exercice propre)					
Compte	Compte	Compte	Compte	Compte	
2015	2016	2017	2018	2019	
0 Recettes et dépenses générales	190.527,95	252.865,88	148.306,04	137.665,57	304.367,21
1 Administration générale	1.728.894,27	1.900.792,96	1.894.057,87	2.040.891,90	1.897.711,22
3 Sécurité	579.650,97	604.687,23	610.229,87	643.789,09	674.015,07
4 Voiries-communications	898.025,08	910.143,56	840.509,36	951.800,67	815.494,51
5 Industrie - commerce	111.798,24	115.684,32	208.232,72	208.830,19	212.655,51
6 Sylviculture- Agriculture	226.801,64	226.071,78	293.806,89	338.402,07	258.699,55
70>75 Enseignement	655.227,55	676.112,09	691.039,35	750.818,95	837.319,52
76>77 Culture et sports	36.560,98	48.551,41	48.158,39	60.142,56	73.563,14
78 Radio, télévision, presse	6.610,09	6.741,41	6.952,34	7.120,45	7.338,01
79 Culte	165.588,83	158.052,50	138.710,40	155.482,08	160.010,59
80>86 Action Sociale	753.094,19	764.320,21	723.460,40	803.116,85	809.150,82
87 Santé publique et hygiène	427.385,05	363.021,43	395.514,58	419.702,66	382.574,76
90>92 Logement	1.206,75	1.211,00	1.609,72	1.244,25	1.263,50
93 Aménagement du territoire	64.499,20	83.621,60	92.256,44	111.681,12	128.841,59

Ventilation fonctionnelle					
Evolution des recettes ordinaires (exercice propre)					
Compte	Compte	Compte	Compte	Compte	
2015	2016	2017	2018	2019	
0 Recettes et dépenses générales	4.374.212,00	4.862.399,93	5.009.505,20	5.422.842,93	6.094.494,91
1 Administration générale	243.383,96	258.563,78	292.544,82	316.748,51	312.479,76
3 Sécurité	0,00	0,00	2.158,10	0,00	0,00
4 Voiries-communications	170.412,62	171.292,73	113.575,27	91.866,85	108.447,97
5 Industrie - commerce	102.724,13	141.062,30	188.542,80	277.684,76	189.473,73
6 Sylviculture- Agriculture	409.579,14	438.707,09	390.800,73	1.021.863,17	375.999,01
70>75 Enseignement	365.825,79	376.359,11	403.227,60	400.507,08	410.566,66
76>77 Culture et sports	10.412,45	10.770,36	6.385,90	11.626,18	36.397,51
78 Radio, télévision, presse	0,00	0,00	0,00	0,00	0,00
79 Culte	416,85	0,00	0,00	0,00	0,00
80>86 Action Sociale	54.367,71	49.376,36	36.913,10	38.903,59	45.511,12
87 Santé publique et hygiène	111.357,77	36.509,41	63.914,33	71.558,70	52.056,64
90>92 Logement	0,00	0,00	0,00	0,00	0,00
93 Aménagement du territoire	49.021,71	39.112,37	34.555,00	34.345,00	34.275,00

Ventilation fonctionnelle					
Evolution des dépenses extraordinaires (exercice propre)					
Compte	Compte	Compte	Compte	Compte	
2015	2016	2017	2018	2019	
0 Recettes et dépenses générales	524.089,83	100.036,70	517.666,75	77.912,56	853.760,04
1 Administration générale	1.463.815,52	79.750,46	333.609,67	99.371,63	56.692,21
3 Sécurité	0,00	0,00	0,00	0,00	0,00
4 Voiries-communications	59.065,28	668.266,73	118.783,53	952.714,22	203.684,97
5 Industrie - commerce	0,00	9.059,84	2.699,68	0,00	3.658,38
6 Sylviculture- Agriculture	0,00	0,00	0,00	0,00	0,00
70>75 Enseignement	204.196,66	46.603,19	247.541,62	13.614,02	88.570,47
76>77 Culture et sports	0,00	204.768,70	39.850,13	11.480,60	0,00
78 Radio, télévision, presse	0,00	0,00	0,00	0,00	0,00
79 Culte	16.571,67	93.501,16	41.070,09	17.303,00	24.163,67
80>86 Action Sociale	5.101,43	0,00	2.174,30	0,00	0,00
87 Santé publique et hygiène	39.341,67	45.371,77	48.594,63	54.982,81	58.674,82
90>92 Logement	0,00	0,00	0,00	0,00	0,00
93 Aménagement du territoire	0,00	0,00	25.000,00	0,00	0,00

Ventilation fonctionnelle					
Evolution des recettes extraordinaires (exercice propre)					
Compte	Compte	Compte	Compte	Compte	
2015	2016	2017	2018	2019	
0 Recettes et dépenses générales	2.136.535,25	2.775.848,14	2.673.765,67	1.774.472,29	2.035.553,33
1 Administration générale	1.655.033,16	40.701,97	380.100,00	125.365,03	324.269,22
3 Sécurité	0,00	0,00	0,00	0,00	0,00
4 Voiries-communications	38.585,00	341.084,08	138.094,11	684.302,17	213.734,46
5 Industrie - commerce	0,00	0,00	0,00	0,00	0,00
6 Sylviculture- Agriculture	0,00	0,00	0,00	0,00	0,00
70>75 Enseignement	66.740,48	128.409,83	161.649,18	0,00	87.885,00
76>77 Culture et sports	0,00	113.765,60	9.596,10	10.285,00	0,00
78 Radio, télévision, presse	0,00	0,00	0,00	0,00	0,00
79 Culte	0,00	59.443,80	35.617,64	13.963,40	0,00
80>86 Action Sociale	3.372,84	0,00	0,00	0,00	0,00
87 Santé publique et hygiène	0,00	0,00	0,00	0,00	0,00
90>92 Logement	0,00	0,00	0,00	0,00	0,00
93 Aménagement du territoire	0,00	0,00	0,00	0,00	0,00

BILAN

ACTIF

ACTIFS IMMOBILISES

	Codes	2019	2018
	21/28	25.737.222,80	25.014.366,50
I. Immobilisations incorporelles	21	0,00	0,00
II. Immobilisations corporelles	22/26	23.271.578,97	22.837.438,47
<u>Patrimoine immobilier</u>			
A. Terres et terrains non bâtis	220	5.484.078,32	5.449.472,09
B. Constructions et leurs terrains	221	13.291.906,82	13.364.201,66
C. Voiries	223	2.978.033,43	3.179.833,18
D. Ouvrages d'art	224	96.972,34	100.851,24
E. Cours et plans d'eau	226	246.795,65	253.846,95
<u>Patrimoine mobilier</u>			
F. Mobilier, matériel, équipements et signalisation routière.....	230/3	575.256,59	349.488,22
G. Patrimoine artistique et mobilier divers	234	0,00	0,00
<u>Autres immobilisations corporelles</u>			
H. Immobilisations en cours d'exécution	24	598.535,82	139.745,13
I. Droits réels d'emphythéoses et superficies.....	261	0,00	0,00
J. Immobilisations en location-financement	262/3	0,00	0,00
III. Subsidés d'investissements accordés	25	21.054,48	25.214,72
A. Aux entreprises privées	251	0,00	5.897,70
B. Aux ménages, ASBL et autres organismes	252	0,00	0,00
C. A l'Autorité supérieure.....	254	0,00	0,00
D. Aux autres pouvoirs publics	256	21.054,48	19.317,02
IV. Promesses de subsidés à recevoir, prêts	27	968.806,74	730.917,22
A. Promesse de subsidés à recevoir.....	270/4	968.806,74	730.917,22
B. Prêts accordés	275	0,00	0,00
V. Immobilisations financières	28	1.475.782,61	1.420.796,09
A. Participations et titres à revenus fixes	282/5	1.475.782,61	1.420.796,09
B. Cautionnements versés à plus d'un an	288	0,00	0,00
ACTIFS CIRCULANTS	30/58	3.033.888,56	2.957.756,84
VI. Stocks	301	0,00	0,00
VII. Créances à un an au plus	40/42	698.469,10	1.191.240,88
A. Débiteurs	40	146.451,54	192.635,35
B. Autres créances.....	41/42	552.017,56	998.605,53
1. T.V.A. et taxes additionnelles	411/2	140.099,58	89.378,42
2. Subsidés, dons et legs et emprunts	413	383.416,33	880.719,41
3. Intérêts, dividendes et ristournes	415	1.946,10	2.155,72
4. Créances diverses	416/8	4.798,05	4.798,05
C. Récupérations des remboursements d'emprunts.....	4251	21.757,50	21.553,93
D. Récupération des prêts.....	425/8	0,00	0,00
VIII. Opérations pour compte de tiers	48/A	0	0
IX. Comptes financiers	55/58	2.335.419,46	1.766.515,96
A. Placements de trésorerie à un an au plus	553	0,00	300.000,00
B. Valeurs disponibles	55	2.335.419,46	1.466.515,96
C. Paiements en cours.....	56/8	0,00	0,00
X. Comptes de régularisation et d'attente	49/A	0,00	0,00
TOTAL DE L'ACTIF	21/58	28.771.111,36	27.972.123,34

BILAN**PASSIF**

FONDS PROPRES

	Codes	2019	2018
	10/16	21.832.601,20	20.800.463,20
I'. Capital	10	8.704.338,53	8.704.338,53
II'. Résultats capitalisés	12	3.181.196,59	2.363.143,38
III'. Résultats reportés	13	1.438.876,64	2.227.605,37
A'. Des exercices antérieurs.....	1301	89.555,93	818.053,21
B'. De l'exercice précédent.....	1302	1.319.996,23	89.555,93
C'. Du dernier exercice.....	1303	29.324,48	1.319.996,23
IV'. Réserves	14	923.108,69	105.393,38
A'. Fonds de réserve ordinaire.....	14104	0,00	0,00
B'. Fonds de réserve extraordinaire.....	14105	923.108,69	105.393,38
V'. Subsidés d'investissement, dons et legs reçus	15	7.194.263,33	6.919.982,54
A'. Des entreprises privées	151	156.916,53	161.299,87
B'. Des ménages, des A.S.B.L. et autres organismes	152	33.356,26	41.860,96
C'. De l'Autorité supérieure	154	5.898.521,04	5.531.128,62
D'. Des autres pouvoirs publics	156	1.105.469,50	1.185.693,09
VI'. Provisions pour risques et charges	16	390.817,42	480.000,00
DETTES	17/49	6.879.957,38	7.115.304,22
VII'. Dettes à plus d'un an	17	5.672.612,62	6.030.875,67
A'. Emprunts à charge de la commune	171/5	5.453.866,24	5.794.702,65
B'. Emprunts à charge de l'Autorité supérieure.....	1714	218.746,38	236.173,02
C'. Emprunts à charge de tiers.....	172	0,00	0,00
D'. Dettes de location-financement.....	174	0,00	0,00
E'. Emprunts publics	176	0,00	0,00
F'. Dettes diverses à plus d'un an.....	177	0,00	0,00
G'. Garanties reçues à plus d'un an.....	178	0,00	0,00
VIII'. Dettes à un an au plus	43/6	1.207.344,76	1.084.428,55
A'. Dettes financières.....	43	913.036,35	869.986,11
1'. Remboursements d'emprunts	435	846.577,45	795.783,44
2'. Charges financières des emprunts	436	66.458,90	74.202,67
3'. Dettes sur comptes-courants.....	433	0,00	0,00
B'. Dettes commerciales	44	211.159,78	143.885,17
C'. Dettes fiscales, salariales et sociales	45	37.381,34	20.179,76
D'. Dettes diverses	464/7	45.767,29	50.377,51
IX'. Opérations pour compte de tiers	48/P	0,00	0,00
X'. Comptes de régularisation et d'attente	49/P	58.552,78	56.355,92
TOTAL DU PASSIF	10/49	28.771.111,36	27.972.123,34

COMPTE DE RESULTATS

	Codes	2019	2018
I. Charges courantes			
A. Achats de matières	60	360.225,30	431.969,69
B. Services et biens d'exploitation	61	572.629,25	557.761,52
C. Frais de personnel	62	2.885.803,94	2.666.064,06
D. Subsidés d'exploitation accordés	63	1.939.814,68	1.880.478,92
E. Remboursements des emprunts	64	588.881,91	566.766,72
F. Charges financières	65	165.622,99	177.929,88
a. Charges financières des emprunts	651/6	161.959,40	175.191,44
b. Charges financières diverses	657	0,00	0,00
c. Frais de la gestion financière	658	3.663,59	2.738,44
II. Sous-total (charges courantes)	60/65	6.512.978,07	6.280.970,79
III. Boni courant (II' - II)		26.990,36	1.034.321,26
IV. Charges résultant de la variation normale des valeurs de bilan, redressements et provisions			
A. Dotations aux amortissements	660	955.350,55	1.100.121,56
B. Réductions annuelles de valeurs	661	0,00	0,00
C. Réductions et variations des stocks	662/4	0,00	0,00
D. Redressement des récupérations des remboursements d'emprunts	665	17.263,03	17.105,37
E. Provisions pour risques et charges	666	-89.182,58	400.000,00
F. Dotations aux amortissements des subsidés d'investissement accordés	667	11.160,24	9.760,26
V. Sous-total (charges non décaissées)	66	894.591,24	1.526.987,19
VI. Total des charges d'exploitation (II + V)	60/66	7.407.569,31	7.807.957,98
VII. Boni d'exploitation (VI' - VI)		745.657,99	957.297,85
VIII. Charges exceptionnelles			
A. Du service ordinaire	671	69.511,27	778,18
B. Du service extraordinaire	672	0,00	24.439,90
C. Charges exceptionnelles non budgétées	673	0,00	0,00
Sous-total (charges exceptionnelles)	67	69.511,27	25.218,08
IX. Dotations aux réserves			
A. Du service ordinaire	685	134.500,00	0,00
B. Du service extraordinaire	686	853.760,04	77.912,56
Sous-total des dotations aux réserves	68	988.260,04	77.912,56
X. Total des charges exceptionnelles et des dotations aux réserves (VIII + IX)	67/68	1.057.771,31	103.130,64
XI. Boni exceptionnel (X' - X)		0,00	362.698,38
XII. Total des charges (VI + X)		8.465.340,62	7.911.088,62
XIII. Boni de l'exercice (XII' - XII)		29.324,48	1.319.996,23
XIV. Affectation des bonis (XIII)			
A. Boni d'exploitation à reporter au bilan	69201	745.657,99	957.297,85
B. Boni exceptionnel à reporter au bilan	69202	0,00	362.698,38
Sous-total (affectation des résultats)	69	745.657,99	1.319.996,23
XV. Contrôle de balance (XII + XIV = XV')		9.210.998,61	9.231.084,85

COMPTE DE RESULTATS		Codes	2019	2018
I'. Produits courants				
A'. Produits de la fiscalité		70	3.190.986,62	3.294.413,28
B'. Produits d'exploitation		71	513.097,50	1.260.493,71
C'. Subsidés d'exploitation reçus et récupérations de charges de personnel		72/73	2.756.263,52	2.685.417,96
D'. Récupération des remboursements d'emprunts		74	17.263,03	17.105,37
E'. Produits financiers		75	62.357,76	57.861,73
a'. Récupération des charges financières des emprunts et des prêts accordés		751/5	8.058,84	8.778,53
b'. Produits financiers divers		754/7	54.298,92	49.083,20
II'. Sous-total (produits courants)		70/75	6.539.968,43	7.315.292,05
III'. Mali courant (II - II')			0,00	0,00
IV'. Produits résultant de la variation normale des valeurs de bilan, redressements, travaux internes				
A'. Plus-values annuelles		761	523.296,90	377.351,16
B'. Variations des stocks		764	0,00	0,00
C'. Redressement des cptes des remb. des emprunts		765	588.881,91	566.766,72
D'. Réductions des subsides d'investissement, des dons et legs obtenus		767	501.080,06	505.845,90
E'. Travaux internes passés à l'immobilisé		769	0,00	0,00
V'. Sous-total (produits non encaissés)		76	1.613.258,87	1.449.963,78
VI'. Total des produits d'exploitation (II' + V')		70/76	8.153.227,30	8.765.255,83
VII'. Mali d'exploitation (VI - VI')			0,00	0,00
VIII'. Produits exceptionnels				
A'. Du service ordinaire		771	19.170,82	5.294,06
B'. Du service extraordinaire		772	151.722,25	45.283,30
C'. Produits exceptionnels non budgétés		773	0,00	0,00
Sous-total (produits exceptionnels)		77	170.893,07	50.577,36
IX'. Prélèvements sur les réserves				
A'. Du service ordinaire		785	0,00	0,00
B'. Du service extraordinaire		786	170.544,73	415.251,66
Sous-total des prélèvements sur réserves		78	170.544,73	415.251,66
X'. Total des produits exceptionnels et des prélèvements sur réserves (VIII' + IX')		77/78	341.437,80	465.829,02
XI'. Mali exceptionnel (X - X')			716.333,51	0,00
XII'. Total des produits (VI' + X')			8.494.665,10	9.231.084,85
XIII'. Mali de l'exercice (XII - XII')			0,00	0,00
XIV'. Affectation des malis (XIII')				
A'. Mali d'exploitation à reporter au bilan		79201	0,00	0,00
B'. Mali exceptionnel à reporter au bilan		79202	716.333,51	0,00
Sous-total (affectation des résultats)		79	716.333,51	0,00
XV'. Contrôle de balance (XII' + XIV' = XV)			9.210.998,61	9.231.084,85

Commentaires

Glossaire

Termes

Définitions:

Exercice propre	L'exercice du document allant du 1er janvier au 31 décembre
Exercices antérieurs	Les opérations antérieures à l'exercice propre
Résultat global	Le boni ou le mali de l'exercice propre cumulé avec celui des exercices antérieurs
Dépenses de transfert	Dépenses effectuées à destination de tiers à la commune (d'autres institutions, organismes, ménages ..)
Recettes de transfert	Recettes en provenance de tiers (subsides, taxes, ...)
Recettes de prestation	Recettes découlant de services payants rendus par la commune, de locations, de droits d'entrée ...
Dépenses de prélèvements	Sommes prélevées sur les excédents budgétaires par la commune pour alimenter des fonds de réserves ordinaires ou extraordinaires (pour financer des dépenses d'investissement sur fonds propres) ou des provisions (pour faire face à des charges futures importantes)
Recettes de prélèvements	Utilisation des fonds de réserve et des provisions (constitués au moyen des dépenses de prélèvement)
Ordinaire	Les recettes et dépenses nécessaires au fonctionnement de la commune (taxes, subventions , salaires,électricité,fournitures,...)
Extraordinaire	Les dépenses et leurs moyens de financement afférentes aux investissements (travaux importants, rénovations, achat de matériel et de véhicules etc ...)